

**RIIGI KAITSE ALL OLEVA KINNISMÄLESTISE
KAITSEKOHUSTUSE TEATIS**

Kinnitatud peadirektori käskkirjaga nr A-23, 21. juuni 2002

Nr. 4875

Tallinn 04.12.2006

Käesolev kaitsekohustuse teatis on koostatud "Muinsuskaitseaduse" (RT I 2002,27,153) (edaspidi MKS) § 18 alusel.

Mälestiseks tunnistamise õigusakt: "Kultuurimälestiseks tunnistamine" Kultuuriministri 30.08.1996 a. määrus nr.10, (RTL 1997, 5, 27)

Mälestise aadress: Keskväljak 1, Keila linn, Harjumaa

Jrk nr	Mälestis	Reg nr	Katastriüksus
1	Keila kirik, 14.-19.saj.	2749	
2	Keila kirikuaed, 14.-19.saj.	2750	29601:007:0022
3	Keila kirikuaia piirdemüür väravatega, 14.-19.saj.	2751	29601:007:0022
4	Keila kirikuaia Vääna mõisa kabel, 19.saj.	2752	29601:007:0022
5	Keila kirikuaia Ohtu mõisa kabel, 19.saj.	2753	29601:007:0022
6	Keila kirikuaia kabel 3, 19.saj.	2754	29601:007:0022
7	Keila kirikuaia kabel 4, 19.saj.	2755	29601:007:0022
8	Keila kirikuaia kabel 5, 19.saj.	2756	29601:007:0022
9	Keila kirikuaia kabel 6, 19.saj.	2757	29601:007:0022

I MÄLESTISE TUNNUSED


1. Keila kirik, 14.-19.saj. 2749

Mälestise tunnused: Eesti vanema kirikuarhitektuuri traditsioone järgiv sakraalhoone.

II MÄLESTISE KIRJELDUS JA SEISUKORD

1. Mälestise lühikirjeldus: Esikirik püstitati arvatavasti kohe pärast taanlaste Põhja-Eesti vallutamist 1219 aastal. Tõenäoliselt oli tegemist puust ehitisega. Umbes 1280. aastatel valmis ruumikas ruudule läheneva põhiplaaniga kivist kooriruum, mille praegusest erinevalt sirge idasein ning kilpkartega võlvistüstem. Kirjeldatud kavatisest on säilinud külgeinad ja nüüdse võidukaare ehitamisest puutumata jäänud lääneseina osad. Algvatiseel pikihoone kas puudus või oli ajutise ehitisena puidust. Nüüdse pikihoone ehitamist alustati 14. sajandi I poole keskpaiku. Et tookordne hoone ka kaitseehitise funktsioone täitis, viitavad riivpalgiga suletav peasissepääs ja selle kohal vertikaalkaitset võimaldav viilutorn. 1452 aastal siirdus Keila kirik Toompea komptuurkonna alla. Kiriku ehitusloos pöörati uus lehekülg ning algas III ehitusperiood, mis kestis 16. sajandi alguseni. Tallinna suurlükikutest lähtuvalt lisati koorile kolmekülgne siseseinas nišsidega liigendatud lõpmik ning lääneseina ette massiivtorn. Koor võlviti uuesti ning selle alumine seinatsoon kujundati segmentkaarsete istenišsidega ning raidraamistuses sakramendinišiga. Kooriruumi põhjaküljele püstitati käärkamber. Lõunaküljele lisandus hilisgootikale iseloomulik teravkaarne raidportaal, mille kohal asuv ümaraken pärineb juba 19. sajandist. 1489.aastal jõuti pikihoone võlvimiseni. Ruum muudeti kahelööviliseks. Liivi sõjas (1558-1583) kaotas kirik oma keskaegse kõrge katuse. Torni praegune eklektiline üldilme pärineb 1851 aastast.

Kahelööviline, kõrge läänetorniga, polügonaalne koorilõpmikuga ja koorist põhjas asuva käärkambriga kirik. Torni kiivriku uuendati 2002-2004 vaskplekist kate. Pikihoonel kiltkivist katus.



2. Mälestise üldseisukord ja hooldusaste: Üldseisukord rahuldav, hooldatud. Katus üldiselt sadevetekindel, kiltkivid osaliselt vananenud ja katki; hari ja rood parandatud plekiga; puidust karniisid halvas seisukorras. Pööningul osaliselt säilinud rootsi punasega värvitud veesoontega. katuselauad Tornikiivri kate uuendatud, heas korras. Seinad - olulisi pragusid ega vajumisi ei ole. Krohvkate paiguti irdunud, eriti tornil ja kontraforssidel. Aknad- kahekordsed vanad puitraamid (nii kitiitud kui liistuga) paiguti parandatud. Paekivist aknalaudade seisukord hea-halb. Raiddetailide seisukord hea-väga halb (paiguti kahjustunud, katki). Puidust peauks rahuldavas seisukorras, värv koorunud. Pikihoones, kooriruumis seintelt krohv osaliselt irdunud, kahjustunud. Põrand rahuldavas seisukorras. Raiddetailid heas-rahuldavas seisukorras. Torni raidaken halvas seisukorras.

3. Asukoha skeem esitatakse käesolevas KKT lisas nr. 1

III MÄLESTISE HOOLDAMISEKS TEHTAVATE TÖÖDE LOETELU

Mälestise halva tehnilise seisundi likvideerimiseks ja hooldamiseks vajalike tööde loetelu: Tagada mälestise sadevetekindlus ja sadevete hoonest eemale juhtimine. Eemaldada kontraforsilt võsa. Eemaldada kiriku põhjaseina ette ladustatud küttepuid. Tagada mälestise ümbruse regulaarne hooldus. Tagada kiriku

regulaarne hooldus, kahjustustest teavitada Muinsuskaitseametit. Ehituselementide ja -konstruktsioonide algsest asukohast omavoliliselt eemaldamine, katmine vm. viisil rikkumine keelatud.

IV MÄLESTISEL JA MUINSUSKAITSEALAL KEHTIVATE KITSENDUSTE LEEVENDUSED (MKS § 24)

Mälestise kasutamise kitsendustesse teeb Muinsuskaitseamet järgmised *leevendused*:
Leevendusi ei tehta.

I MÄLESTISE TUNNUSED

2. Keila kirikuaed, 14.-19.saj. 2750

Mälestise tunnused: Ajastu tüüpiline, hästi säilinud 17-20.s. pärinevate hauatähiste ning jälgitavate piiridega kirikuaed ja järjepidevalt hooldatud kalmistu.

II MÄLESTISE KIRJELDUS JA SEISUKORD

1. Mälestise lühikirjeldus: 1979 KRPI teostas kirikuaia inventeerimise, kantud mõõdus 1:200 geo.alusele. Arvukamalt kui teistes Põhja-Eesti kirikuaedades, on siin säilinud 17. saj. rõngasriste. Rõngasristidest on alles 6, neist 4 oma algsel asukohal, 2 kiriku eeskojas (korrastatud). Läänepoolsetel vārav: valupostid, sepsidetailidega valuvāravad, kahepoolne ja kaks ühepoolset. Kalmistu lääne- ja lounaküljel paekivivisidusmüür pealt kaetud paeplaatidega. Lounaküljel idaotsas vārav: paest vāravapostid, kahepoolsed madalad sepsivored. Idaküljel müüripõhi jälgitav. Põhjakülje idaosas müüripõhi, alates tollakuurist lääne poole müür nagu läänepoolsetel. Edelanurgas valuaedu, osa neist katki. Kalmistul sepsiaedu (põhiliselt edelaküljel), kiviriste, ratasriste, sepsis- ja valuriste. Säilinud 6 kabelit.

Kalmistu võib pärineda isegi 14. sajandist, kuigi vanim dateeritud hauatähis pärineb 1649.a-st. Kirikuaias märgata seisuslikku vahetegemist - põhjaküljel asuv suurem osa kuulunud koguduse lihtliikmetele, s.o. eesti talupoegadele, lõunaosa aga mõisnike ja kirikuõpetajate peredele. Kirikuaias tuntud suguvõsade nagu Klugen, v. Himmelstjerna, Meyendorff, Reh binder (Saku Õlletehas püstitas madala metallpiirde, hooldab) jt. haua. Kirikuõpetajate - Holtze, Ficke ja Ado Kõögardali kalmud. 19. saj. I po. oli kiriku kalmistu kitsaks jäänud ja 1823 rajati Haapsalu-Paldiski mnt. vahele uus kalmistu. Praegu teostatakse kirikuaias vaid urnimatuseid.

2. Mälestise üldseisukord ja hooldusaste: Üldseisukord rahuldav, lääneosa regulaarselt hooldatud, idaosa vähese hooldusega.

3. Asukoha skeem esitatakse käesolevas KKT lisan nr. 1

III MÄLESTISE HOOLDAMISEKS TEHTAVATE TÖÖDE LOETELU

Mälestise halva tehnilise seisundi likvideerimiseks ja hooldamiseks vajalike tööde loetelu: Vanemad kui 50 aastat hauaplaadid ja -kivid, sepsiristid, paeristid, puitristid, metallristid ning sepsiaiad säilitada algsel kohal. Kalmistu hooldamisel lähtuda juhendist "Ajaloolist kalmistute hooldamine ja korrastamine." (KKT-le lisatud). Mahakukkunud vanad ristid, mida ei ole võimalik paigaldada algselle kohale tagasi, koguda kokku ja leida sobiv koht ning viis nende säilitamiseks. Tagada mahajääatud hauaplatside alaline hooldus. Kalmistu hooldamisel lähtuda vajadusest kaitsta hauatähiseid puude ja põõsaste kahjustava mõju eest. Väljakasvanud hekid pügada, piirata nende võsastumist. Eemaldada puud, mis kahjustavad hauatähiseid ja piirdeaeda, samuti kuivanud, esteetilise ilme kaotanud ja kahjustunud puud.

IV MÄLESTISEL JA MUINSUSKAITSEALAL KEHTIVATE KITSENDUSTE LEEVENDUSED (MKS § 24)

Mälestise kasutamise kitsendustesse teeb Muinsuskaitseamet järgmised leevendused:
Hooldus- ja raieid võib teostada omanik.

I MÄLESTISE TUNNUSED

3. Keila kirikuaia piirdemüür väravatega, 14.-19. saj. 2751


Mälestise tunnused: Piirkonna ajastu tüüpiline kirikuaia piirdemüür koos väljapaistva arhitektuuriga väravatega

II MÄLESTISE KIRJELDUS JA SEISUKORD

1. Mälestise lühikirjeldus: Pae- ja maakivimüür kaetud paeplaatidega, plaat kaldega kirikuaia poole. Müüri kõrgus lääne- ja põhjaküljel kuni ca 130 cm; idapoolne müür lagunenud ja muldega segunenud, kõrgus ca 20-50 cm. Piirdeüüris neli sissepääsu : läänemüüris peasissepääs malmvalu väravatega; lõunamüüris Ääsmäe kabeli kõrval väravakoht tahatud paekivist väravapostidega ja sepisväravaga; lõunamüüri idaküljel väravakoht kõrgemate tahatud paekivist väravapostidega ja sepisväravaga; põhjaküljel lagunenud müüris lihtne läbikäik.

Peasissepääs (keskne kahe poolega värav, külgedel jalgväravad) malmvalust, monumentaalne, tüüpilistes neogooti vormides. Postidel värava annetaja v. Klugeni vapp.

Piirdemüüri historitsistlikud gooti motiividega tornikesed pärinevad 19. saj. lõpust. Peavärav oli algselt paekivist kahe ümakaarja väravaavag, millest üks oli sõidu- teine jalgvärav. Uus, praeguseni säilinud värava annetas kirikule 1845.a. Klooga mõisa omanik Johann von Klugen.



2. Mälestise üldseisukord ja hooldusaste: Üldseisukord hea-rahuldav, v.a. idamüür lagunenud. Vähene hooldus. Piirdemüüri vuukidest mört paiguti irdunud, esineb tsementmördiga parandusi. Läänepoolne müür viimistletud tsementkrohvigiga, mis praeguseks osaliselt irdunud, määratud. Väravapostide ja nurgatornide vasalemma marmorist tahatud kivide seisukord üldjuhul hea v.a. üksikute kivide pealispind pudenenud. Nurgatornide tornikiivrid (vaskplekk) on 2005.a. restaureeritud. Malmivalust väravate tehniline seisukord hea-rahuldav. Rasked väravad on hingedelt vajunud, mistõttu väravad totuvad vastu maapinda. Põhjapoolset sisemist väravaposti on parandatud - hinged on kinnitatud raudviitste abil. Lõunapoolset väravaposti on parandatud keevitusega.

3. Asukoha skeem esitatakse käesolevas KKT lisis nr. 1

III MÄLESTISE HOOLDAMISEKS TEHTAVATE TÖÖDE LOETELU

Mälestise halva tehnilise seisundi likvideerimiseks ja hooldamiseks vajalike tööde loetelu: Tagada piirdemüüri sadevete eest katmine (parandada või asendada originaali eeskujul katkised kateplaadid, katteta piirdemüürile paigaldada kateplaadid. Piirdemüüri ja väravate hooldamisel lähtuda vajadusest kaitsta neid puude ja pöösaste kahjustava mõju eest. Väljakasvanud hekid pügada, piirata nende võsastumist. Tagada piirdemüüri sadevete eest katmine (parandada või asendada originaali eeskujul katkised kateplaadid, katteta piirdemüürile paigaldada kateplaadid. Eemaldada piirdemüüri äärne võsa (lõhub okste ja juurtega müüritist). Väravate kahjustunud kandevõime kaotanud kivid asendada originaalide eeskujul.

IV MÄLESTISEL JA MUINSUSKAITSEALAL KEHTIVATE KITSENDUSTE LEEVENDUSED (MKS § 24)

Mälestise kasutamise kitsendustesse teeb Muinsuskaitseamet järgmised leevendused:
Hooldustöid võib teostada omanik.

I MÄLESTISE TUNNUSED

4. Keila kirikuaia Vääna mõisa kabel, 19.saj. 2752

Mälestise tunnused: Sakraalehituse silmapaistev näide.

II MÄLESTISE KIRJELDUS JA SEISUKORD

1. Mälestise lühikirjeldus: Vääna v. Stackelbergide kabel on Keila kirikuaia kabelitest vanim, pärinedes 18./19. saj. Kabel on klassitsistlik, kavandatud kahe joonia sambaga mõlemas otsafassaadis. Kõrgel hoonel on viilkatus, kogu perimeetri ulatuses dekoratiivne karniis. Lõunaküljel graniitastmetega avar trepp, keskteljel kõrge puituks.

2. Mälestise üldseisukord ja hooldusaste: Üldseisukord hea-rahuldav. Hooldatud. Katus - uued sarikad, uus roovitus ja tsingitud plekkkate paigaldati 2003, karniisi krohvimine lõpetati 2004. Läänepoolset karniisi ülaosas paiguti ebaühtlasi irdeid. Seinad - paekivist (seisukord hea), krohv valdavalt püsiv, viimistlusskihhis irded. Trepiastmete seisukord hea. Stukkdekoori seisukord hea. Idakülge kõrgete põdsastega, puudega varjatud.

3. Asukoha skeem esitatakse käesolevas KKT lisas nr. 1

III MÄLESTISE HOOLDAMISEKS TEHTAVATE TÖÖDE LOETELU

Mälestise halva tehnilise seisundi likvideerimiseks ja hooldamiseks vajalike tööde loetelu: Tagada mälestise sadevetekindlus ja sadevete hoonest eemale juhtimine. Eemaldada võsa ja mälestisele ohtlikud puud (või puuoksad) põhja- ja idaküljelt. Tagada mälestise ümbruse regulaarne hooldamine, niitmine. Tagada mälestise regulaarne hooldus, kahjustustest teavitada Muinsuskaitseametit.

IV MÄLESTISEL JA MUINSUSKAITSEALAL KEHTIVATE KITSENDUSTE LEEVENDUSED (MKS § 24)

Mälestise kasutamise kitsendustesse teeb Muinsuskaitseamet järgmised *leevendused*:
Hooldustöid võib teostada omanik.

I MÄLESTISE TUNNUSED

5. Keila kirikuaia Ohtu mõisa kabel , 19.saj. 2753

Mälestise tunnused: Sakraalehituse silmapaistev näide.

II MÄLESTISE KIRJELDUS JA SEISUKORD

1. Mälestise lühikirjeldus: Ohtu v Meyendorffide kabel pärineb 19. saj. II po. Tegemist neogooti grottkabeliga.

Ehitatud vasalemma paekivi tahatud plokkidest, sokkel graniitkividest. Esiküljel laia karniisiga atikafrontoon ja tallinnapärase sirge talumiga raidportaal, mida ehib neobaroksed võremotiiviga sepsiväravad ning meisterlikult töödeldud perekonnavapp. Hoone all silindervõlviga kelder.



2. Mälestise üldseisukord ja hooldusaste: Üldseisukord väga halb, hooldamata. Katus - muldkehend ei ole sadevetekindel, rohtunud, võsastub. Fassaad - dekoratiivkive varisenud, osa katki, esineb nii vertikaal- kui horisontaalpragusid, kiviplokkid nihkunud. Eeskojas viimistluseks kasutatud kivid osaliselt seinast irdunud, niiskuskahjustustega, metallväravad ja-sillused tugevasti roostetanud. Siseruumis hauakamber kinni katmata. Kabeli põrandal praht.

3. Asukoha skeem esitatakse käesolevas KKT lisan nr. 1

III MÄLESTISE HOOLDAMISEKS TEHTAVATE TÖÖDE LOETELU

Mälestise halva tehnilise seisundi likvideerimiseks ja hooldamiseks vajalike tööde loetelu: Tagada mälestise sadevetekindlus ja sadevete hoonest eemale juhtimine. Astmikviil katta kuni restaureerimiseni esialgu kasvõi ajutiste materjalidega. Eemaldada võsa ja mälestisele ohtlikud puud. Tagada mälestise ümbruse regulaarne hooldamine, niitmine. Irdunud raidkivid kabeli ümbrusest kokku koguda ja ladustada varjualusesse (kabelisse). Kabel koristada prahist, raiddetailid ladustada korrektselt.

IV MÄLESTISEL JA MUINSUSKAITSEALAL KEHTIVATE KITSENDUSTE LEEVENDUSED (MKS § 24)

Mälestise kasutamise kitsendustesse teeb Muinsuskaitseamet järgmised leevendused:
Hooldustöid võib teostada omanik.

I MÄLESTISE TUNNUSED

6. Keila kirikuaia kabel 3, 19.saj. 2754

Mälestise tunnused: Taluarhitektuurist välja kasvanud kabeliehitise näide.

II MÄLESTISE KIRJELDUS JA SEISUKORD

1. Mälestise lühikirjeldus: Taluarhitektuuri etnograafilisest ringist välja kasvanud kabeliehitis pärineb 19. sajandist või juba 18. lõpust (vajab täiendavat uurimist).

Ristkülikukujulise põhiplaaniga kelpkatusega paekivist kabelihoone. Hoone läänefassaadis keskne kahe poolega värav, mida flankeerivad luukidega suletud aknaavad. Luugiga suletud aknaava on ka külgfassaadil. Kabeli välisilmet ilmestavad profileeritud puitkarniis ja massiivsed puitsillused.



2. Mälestise üldseisukord ja hooldusaste: Üldseisukord halb, vähese hooldusega. Kivikatus katki, ei ole sadevetekindel. Puitkarniis läbisaju kohtades pehkinud. Seinad läbisaju kohtades rohetavad, seintes konstruktiivseid pragusi ega vajumisi ei ole. Seintel tsementkrohv püsib. Väravad - alumised osad oluliste niiskuskahjustustega. Aknaluugid - nõukogudeaegsed koopiad ja osa originaale rahuldavas-halvas seisukorras. Paekivist sillutusriba rohtunud.

3. Asukoha skeem esitatakse käesolevas KKT lisas nr. 1

III MÄLESTISE HOOLDAMISEKS TEHTAVATE TÖÖDE LOETELU

Mälestise halva tehnilise seisundi likvideerimiseks ja hooldamiseks vajalike tööde loetelu: Tagada hoone sadevetekindlus ja sedvete hoonest eemale juhtimine. Paigaldada uus kivikatus (2007). Pehkinud puitkarniisi osad taastada olemasoleva karniisi eeskujul. Korrastada fassaadid (krohviparandused, lubivärvimine). Tagada mälestise ümbruse regulaarne hooldamine, niitmine.

IV MÄLESTISEL JA MUINSUSKAITSEALAL KEHTIVATE KITSENDUSTE LEEVENDUSED (MKS § 24)

Mälestise kasutamise kitsendustesse teeb Muinsuskaitseamet järgmised *leevendused*:
Hooldustöid võib teostada omanik.

I MÄLESTISE TUNNUSED

7. Keila kirikuaia kabel 4, 19.saj. 2755

Mälestise tunnused: Taluarhitektuurist välja kasvanud kabeliehitise näide.

II MÄLESTISE KIRJELDUS JA SEISUKORD

1. Mälestise lühikirjeldus: Taluarhitektuuri etnograafilisest ringist välja kasvanud kabeliehitise pärineb 19. sajandist.

Ristkülikukujulise põhiplaaniga viilkatusega paekivist kabelihoone. Hoone lõunafassaadis keskne kahe poolega värav, mida flankeerivad luukidega suletud aknaavad. Kabeli välisilmet ilmestab puidust lai tuulekast.



2. Mälestise üldseisukord ja hooldusaste: Üldseisukord rahuldav, hooldatud. Katus - katusekivid paiguti katki, halvas seisukorras. Tuulekast uuendatud nõuk. perioodil, rahuldavas seisukorras. Seinad - konstruktiivseid pragusid ega vajumisi ei ole. Viimistletud lubikrohviga, ulatuslikult irdunud. Avatäited uuendatud nõuk. perioodil, rahuldavas seisukorras. Hoone lukustatud. Saarepuu oksad võivad kahjustada kabelit, vähesel määral võsa.

3. Asukoha skeem esitatakse käesolevas KKT lisas nr. 1

III MÄLESTISE HOOLDAMISEKS TEHTAVATE TÖÖDE LOETELU

Mälestise halva tehnilise seisundi likvideerimiseks ja hooldamiseks vajalike tööde loetelu: Tagada hoone sadevetekindlus ja sedvete hoonest eemale juhtimine. Parandada või uuendada kivikatus sadevetekindlaks. (2007). Korrastada fassaadid (krohviparandused, lubivärvimine). Eemaldada võsa ja kabeliile ohtlikud puud (või puuoksad). Tagada mälestise ümbruse regulaarne hooldamine, niitmine.

IV MÄLESTISEL JA MUINSUSKAITSEALAL KEHTIVATE KITSENDUSTE LEEVENDUSED (MKS § 24)

Mälestise kasutamise kitsendustesse teeb Muinsuskaitseamet järgmised leevendused:
Leevendusi ei tehta.

I MÄLESTISE TUNNUSED

8. Keila kirikuaia kabel 5, 19.saj. 2756

Mälestise tunnused: Taluarhitektuurist välja kasvanud kabeliehitise näide.

II MÄLESTISE KIRJELDUS JA SEISUKORD

1. Mälestise lühikirjeldus: Ristkülikukujuline viilkatusega paekivist kabelihoone. Katusel uuendatud kivikate ja kandekonstruksioonid. Paigaldatud vihmaveerennid ja -torud. Lõunafassaadis kaks kahe poolega väravat, külgfassaadidel luugiga suletud aknad. Kõiki hoonekülgil ilmestab profileeritud kivikarniis. Taluarhitektuuri etnograafilisest ringist välja kasvanud kabeliehitis pärineb 19. sajandist



2. Mälestise üldseisukord ja hooldusaste: Üldseisukord hea, hooldatud. Katuse kandekonstruksioon, S-savikivi kate, laetalad uuendati 2003. Vihmaveetorud heas korras. Fassaadid lubikrohvitud ja -värvitud 2003-04; sokliit ulatuslikud krohvirded. Akende sillused on vanad, aknad ja ukсед koos lengidega tehti 2003 uued. Väravate läänepoolsetel ustel alumine põiklaud puudu. Vaheseinad on uued. Paekiviplaatidest põrand korrastatud.

3. Asukoha skeem esitatakse käesolevas KKT lisas nr. 1

III MÄLESTISE HOOLDAMISEKS TEHTAVATE TÖÖDE LOETELU

Mälestise halva tehnilise seisundi likvideerimiseks ja hooldamiseks vajalike tööde loetelu: Tagada hoone sadevetekindlus ja sedvete hoonest eemale juhtimine. Hooldada regulaarselt vihmaveerenne ja -torusid (2 x aastas lehtede eemaldamine). Parandada sokli viimistlus. Tagada mälestise ümbruse regulaarne hooldamine, niitmine.

IV MÄLESTISEL JA MUINSUSKAITSEALAL KEHTIVATE KITSENDUSTE LEEVENDUSED (MKS § 24)

Mälestise kasutamise kitsendustesse teeb Muinsuskaitseamet järgmised leevendused: leevendusi ei tehta.

I MÄLESTISE TUNNUSED

9. Keila kirikuaia kabel 6, 19.saj. 2757

Mälestise tunnused: Sakraalehituse silmapaistev näide.

II MÄLESTISE KIRJELDUS JA SEISUKORD

1. Mälestise lühikirjeldus: Ehitatud keldrikabelina. Viilkatusega, sümmeetriliste krohviliigendustega ja kõrge profileeritud portaalavaga fassaad. Välisseinad tellistest ja paekivist, krohvitud. Keldriosa kaetud paekivist silindervõlviga. Keldrisse viib paekivist trepp.

Kabel ehitati 19. saj. II poolel, kuulus Ääsmäe mõisa von Glasenappidele. Grottkabel on ehitatud eklektilises stiilis - järelklassitsistlikus laadis.



2. Mälestise üldseisukord ja hooldusaste: Üldseisukord halb, vähese hooldusega. Katus- plekkkate ei ole arvat. sadevetekindel, sest idaseinal ulatuslikud krohviirded ja kivide kahjustusi. Tellis- ja paekiviseintel (külma)kahjustused, krohviirded ja -määrumine. Tahatud paesokkel ja portaal heas seisukorras. Uksetahvlite seisukord rahuldav, värv kulunud, ristid puuduvad. Ruumis krohviirded, esineb väljasooldumisi. Paetrepp heas seisukorras. Keldris irdristid ja -aiad ning praht.

3. Asukoha skeem esitatakse käesolevas KKT lisis nr. 1

III MÄLESTISE HOOLDAMISEKS TEHTAVATE TÖÖDE LOETELU

Mälestise halva tehnilise seisundi likvideerimiseks ja hooldamiseks vajalike tööde loetelu: Tagada hoone sadevetekindlus ja sedvete hoonest eemale juhtimine. Katus parandada sadevetekindlaks. Siseruum koristada prahist, irdristid ja -piirded ladustada korrektselt. Korrastada fassaadid (krohviparandused, lubivärvimine). Eemaldada võsa. Tagada mälestise ümbruse regulaarne hooldamine, niitmine.

IV MÄLESTISEL JA MUINSUSKAITSEALAL KEHTIVATE KITSENDUSTE LEEVENDUSED (MKS § 24)

Mälestise kasutamise kitsendustesse teeb Muinsuskaitseamet järgmised leevendused:
Leevendusi ei tehta.

V MÄLESTISE KAITSEVÖÖND JA SEAL KEHTIVATE KITSENDUSTE LEEVENDUSED (MKS § 25)

1. Mälestiseks tunnistamise õigusakti alusel on mälestise kaitsevööndi ulatus:

Lisatud kaardil.
 Lisatud kaardil.
 Lisatud kaardil.
 Lisatud kaardil.
 Lisatud kaardil.
 Lisatud kaardil.
 Lisatud kaardil.


2. Mälestise kaitsevööndis kehtivatesse kitsendustesse teeb Muinsuskaitseamet järgmised *leevendused*:

Hooldus ja raietöid võib teostada omanik.
 Hooldus- ja raietöid võib teostada omanik.
 Hooldus- ja raietöid võib teostada omanik.
 Hooldus- ja raietöid võib teostada omanik.
 Hooldus- ja raietöid võib teostada omanik.
 Hooldus- ja raietöid võib teostada omanik.
 Hooldus- ja raietöid võib teostada omanik.
 Hooldus- ja raietöid võib teostada omanik.

VI LÕPPSÄTTED


1. Käesolevas KKT-s sätestamata küsimustes juhitudakse "Muinsuskaitseadusest" ja teistest seadustest
2. Käesolev KKT on koostatud kolmes eksemplaris, millest ühe saab omanik või valdaja, teise valla- või linnavalitsus ja kolmanda Muinsuskaitseamet.
3. Mälestise võõrandamisel või valduse üleminekul peab omanik andma KKT üle uuele omanikule või uuele valdajale.

KKT väljastas: Muinsuskaitseameti Harjumaa vaneminspektor, Silja Konsa, Harju maakond


 06. 12. 2006
 (allkiri, kuupäev)




KKT võttis vastu: EELK Keila Miikaeli Kogudus, 71800129, Keila, Harjumaa
 (mälestise omaniku või valdaja või volitatud isiku ees- ja perekonnanimi, aadress, telefon)


 16. detsembr. 06.
 (allkiri, kuupäev)

KKT võttis vastu: Keila Linnavalitsus, 75014422, Keskväljak 11, Keila 76607
 (valla- või linnavalitsuse esindaja ees- ja perekonnanimi, aadress, telefon. Kui KKT-d ei allkirjasta vallavanem/linnapea või vastava omavalitsuse kantselei siis ka volituse rekvisiidid)


 (allkiri, kuupäev)

15. XII 2006


 Keila linnapea
 mayor