

Keila Linn

Majandusaasta aruanne
2011

Keila linna 2011.a. konsolideerimisgrupi majandusaasta aruanne

Nimi	Keila Linnavalitsus
Registri kood	75014422
Aadress	Keskväljak 11, 76608 Keila
Telefon	372 6 780 302
Faks	372 6 780 303
Elektronpost	klv@keila.ee
Kodulehekülg	www.keila.ee
Põhitegevusala	Kohaliku võimu teostamine
Majandusaasta algus	1. jaanuar 2011
Majandusaasta lõpp	31. detsember 2011
Linnapea	Tanel Mõistus
Audiitor	

Lisatud dokumendid 1. Vandeaudiitori aruanne

Sisukord

1. TEGEVUSARUANNE.....	5
1.1 Linnapea pöördumine	5
1.2 Lühiülevaade	6
1.3 Linna juhtimine	6
1.3.1 Keila Linnavolikogu	7
1.3.2 Keila Linnavalitsus	7
1.3.3 Sihtasutus Keila Leht.....	8
1.3.4 Eelarve	8
1.3.5 Konsolideerimisgrupi finantsnäitajad	9
1.3.6 Välissuhted	10
1.4 Linnamajandus.....	11
1.4.1 OÜ Varahoidlus	11
1.4.2 Linnaplaneerimine	11
1.4.3 Ühistransport.....	12
1.4.4 Heakord ja korrakaitse.....	12
1.4.5 Teede- ja tänavate korrashoid	13
1.4.6 Liikluskorraldus	13
1.4.7 Jäätmekäitlus	13
1.4.8 Tänavavalgustus	14
1.4.9 Veevarustus	14
1.4.10 AS Keila Vesi	14
1.5 Vaba-aeg, kultuur ja sport	15
1.5.1 Keila Kultuurikeskus.....	15
1.5.2 Harju Maakonnaraamatukogu	15
1.5.3 Huvialaharidus – Keila Muusikakool	15
1.5.4 Keila Avatud Noortekeskus.....	16
1.5.5 Sporditegevus	17
1.5.6 Keila Tervisekeskus OÜ.....	17
1.5.7 Sihtasutus Keila Terviserajad.....	18
1.6 Haridus.....	18
1.6.1 Koolieelsed lasteasutused	18
1.6.2 Koolid	19
1.6.3 SA Keila Hariduse Sihtasutus	19
1.7 Sotsiaalhoolekanne	20
2.KONSOLIDEERIMISGRUPI MAJANDUSAASTA ARUANNE	22
2.1. Konsolideeritud bilanss.....	22
2.2. Konsolideeritud tulemiaruanne.....	23
2.3. Konsolideeritud rahavoogude aruanne.....	24
2.4. Konsolideeritud netovaramuutuste aruanne	25
2.5. Lisad	26
Lisa 1 - Raamatupidamise aastaaruande koostamisel kasutatud arvestusmeetodid ja hindamisalused.....	26
Lisa 2 – Raha ja selle ekvivalendid	32
Lisa 3 – Maksud, lõivud, trahvid	32
Lisa 4 –Muud nõuded ja ettemaksud	33
Lisa 5 - Osalused sihtasutustes	34
Lisa 6- Osalused tütar – ja sidusettevõtjates	35

Lisa 7 – Kinnisvarainvesteeringud	36
Lisa 8- Materiaalne põhivara	36
Lisa 9 – Immateriaalne põhivara	39
Lisa 10 – Muud kohustused ja saadud ettemaksud	39
Lisa 11- Laenukohustused	40
Lisa 12- Saadud toetused	42
Lisa 13- Kaupade ja teenuste müük	45
Lisa 14 – Muud tulud	45
Lisa 15- Antud toetused	45
Lisa 16- Tööjõukulud.....	47
Lisa 17 –Majandamiskulud.....	48
Lisa 18- Muud tegevuskulud	48
Lisa 19 – Tegevuskulude jaotus tegevusalade järgi.....	49
Lisa 20- Seotud osapooled	49
Lisa 21- Bilansipäevajärgsed sündmused	50
Lisa 22- Konsolideerimata finantsaruanded	51
<i>Konsolideerimata bilanss.....</i>	<i>51</i>
<i>Konsolideerimata tulemiaruanne.....</i>	<i>52</i>
<i>Konsolideerimata rahavoogude aruanne</i>	<i>53</i>
<i>Konsolideerimata netovarade muutuste aruanne</i>	<i>54</i>
<i>Eelarve täitmise aruanne</i>	<i>55</i>
<i>Reservifondi kasutamise aruanne</i>	<i>58</i>

1. TEGEVUSARUANNE

1.1 Linnapea pöördumine

2011.aastal tähistas Keila linna esmamainimise 770. aastapäeva.

Aastaga suurenes linna elanike arv kokku 50 inimese võrra. 2011. aasta lõpuks oli Keila elanike arv 10 007, 1.septembril küündis linna elanike arv 10030-ni. Keila linna 10 000. elanikuks kuulutati 21.aprillil sündinud ja 9. mail elanike registrisse Keila elanikuna kantud Ott Tomingas. Aastaga sündis Keilasse 141 last, kellest oli 69 poissi ja 72 tüdrukut.

Aasta läheb Keila ajalukku väarikate saavutustega. Vaatamata keerukale perioodile maailma majanduses, valmisid alustalad, millela üks linn eksisteerida ei saaks. Valmis loodust säästev vee- ja kanalisatsioonisüsteem ning uude haridustemplisse kolisid Keila Kool, Keila Muusikakool. Peame leppima, et nende väikelinna kohta erakordselt suurte investeeringute koormat tuleb meil kanda veel mitu aastat.

Keila linn on möödunud aastal näidanud end jätkusuutliku ja väärt elupaigana.

Tanel Möistus
Keila linnapea

1.2 Lühiülevaade

Raamatupidamise aastaaruanne on konsolideeritud koondaruanne linna hallatavate asutuste majandustegevusest ja sisaldab rida reall konsolideerimise meetodil kajastatud osalust linna valitseva ja olulise mõju all olevates juriidilistes isikutes.

Linna hallatavad asutused, mis ei teosta avalikku võimu 2011. aastal on:

- Keila Kultuurikeskus,
- Harju Maakonnaraamatukogu,
- Keila Ühisgümnaasium,
- Lasteaed Miki,
- Lasteaed Sipsik,
- Lasteaed Vikerkaar,
- Keila Muusikakool,
- Keila Avatud Noortekeskus,
- Keila Sotsiaalkeskus.

Keila linna osalusega äriühingud on:

- AS Keila Vesi Keila linna osalus 100%;
- Keila Tervisekeskus OÜ Keila linna osalus 81,68%, SA Keila Hariduse osalus 16,41% ja AS Keila Vesi osalus 1,91%
- OÜ Varahooldus Keila linna osalus 100%;
- Keila Alushariduse OÜ Keila linna osalus 34%.

Keila linna loodud sihtasutused on:

- SA Keila Hariduse Sihtasutus
- SA Keila Leht
- SA Keila Terviserajad

1.3 Linna juhtimine

Keila linna organisatsioonistruktuuri ja juhtimismudeli määravad linna osutatavad avalikud teenused ning linnavalitsuse poolt läbiviidavad toimingud (õigusloome, rakendamine, järelevalve, arengu koordineerimine), samuti seosed riigi institutsioonidega.

Keila linna arengukavas püstitatud eesmärkide elluviimise tagab jätkusuutlik tulupoliitika. Peamisteks tuluallikateks on füüsilise isiku tulumaks, maamaks, teenuste müügist ja varadelt saadavad tulud. Kõige olulisemaks tululiigiks on füüsilise isiku tulumaks. 2011. aastal laekus kohalikele omavalitsustele 11,4% residendist füüsilise isiku maksustatavast tulust, va pensionidelt ja vara võõrandamisest saadud kasult arvestatud tulumaks, mis läheb riigieelarvesse.

1.3.1 Keila Linnavolikogu

Linnavolikogu koosseis on 17-liikmeline. Linnavolikogu töötab täiskoguna, lisaks tegutsevad komisjonid ja fraktsioonid. Täiskogu töövorm on istung. Linnaelu probleemide väljaselgitamiseks ja lahenduste leidmiseks moodustatakse omavalitsuse poolt alalised komisjonid. Komisjonidel on õigus esitada linnavolikogu määruste kehtestamiseks ja otsuste algatamiseks eelnõusid ning avaldada arvamust linnavolikogu ja linnavalitsuse eelnõude kohta. Komisjonide otsused on soovitusliku iseloomuga ning need viiakse ellu linnavolikogu määruste ja otsuste järgi ning Keila Linnavalitsuse määruste ja korraldustega.

Linnavolikogu praegune koosseis on moodustanud 6 komisjoni:

- revisjonikomisjon;
- rahanduskomisjon;
- kultuurikomisjon;
- keskkonnakomisjon;
- sotsiaalkomisjon;
- korralduskomisjon.

2009.aasta kohalike omavalitsuste valimise tulemusel moodustasid linnavolikogus koalitsiooni Reformierakonna ja Sotsiaaldemokraatliku erakonna esindajad.

2011.aasta märtsil sõlmisid Reformierakonna, Sotsiaaldemokraatliku erakonna, Keskerakonna ning valimisliidu Sõbralik Keila esindajad uue koalitsioonilepingu.

Keila Linnavolikogu istungeid oli 2011. aastal kokku 14, sh võttis volikogu vastu 77 otsust ning 18 määrust.

1.3.2 Keila Linnavalitsus

Linnavalitsus on omavalitsusüksuse täitevorgan. Linnavalitsus täidab temale pandud ülesandeid õigusloome, majandustegevuse, kontrolli ja elanike kaasamise kaudu.

Linnavalitsus on alates 8.aprillist 2011 6-liikmeline, seni oli linnavalitsus 5-liikmeline: linnapea ja linnavalitsuse liikmed. Linnavalitsus juhib linna hallatavate asutuste tegevust, osaleb linnavolikogu poolt kehtestatud korras aktsionärina, osanikuna, asutajana ja liikmena eraõiguslikes juriidilistes isikutes. Linnavalitsuse töövorm on istung. Istungi käik protokollitakse.

Linnavalitsuse haldusaparaat koosneb linnapeast ja abilinnapeadest, nende vahetus alluvuses töötavatest ametnikest ja linnakantseleist.

Linnavalitsuse tegevustest annavad ülevaate Keila linna koduleht (www.keila.ee) ja 2007. aastal asutatud SA Keila Leht. Alates 2009. aasta novembrist on Keila linn liitunud suhtlusvõrgustikuga Facebook.

1.3.3 Sihtasutus Keila Leht

Sihtasutuse Keila Leht asutamise otsuse tegi Keila Linnavolikogu 19. juunil 2007. aastal. Sihtasutus kanti mittetulundusühingute ja sihtasutuste registrisse 5. juulil 2007. aastal. Sihtasutuse asutaja on Keila linn.

Sihtasutuse põhitegevuseks on linnalehe asutamine, väljaandmine, levitamine ning arendamine eesmärgiga teavitada Keila linna elanikke Keila linnas toimuvast ning kavandatavast.

Keila Leht ilmub kord nädalas, esimene lehenumber ilmus 5. oktoobril 2007. a. 2007. aastal ilmus kokku 12, 2008. aastal 47 lehenumbrit, 2009. aastal 45 lehenumbrit, 2010. aastal 47 lehenumbrit ja 2011. aastal 45 lehenumbrit. Lehte postitatakse tasuta kõikidesse Keila linna postkastidesse, samuti tehakse see kättesaadavaks avalikes kohtades Keila linnas.

SA Keila Leht müügitulu 2011. aastal oli 76 276 eurot. Sellest 53,1% moodustas linna ametliku informatsiooni avaldamise pinna müük Keila Linnavalitsusele ning 46,9% reklaampinna müük muudele juriidilistele ja füüsilistele isikutele. Lehe reklaamikäive tõusis 2011. aastal 2010. aastaga võrreldes kokku 33% võrra, mis oli küll positiivne ilming, kuid seoses linna ametliku informatsiooni avaldamise pinna müügist tuleva tulu vähenemisega, sihtasutuse juhtimise reorganiseerimisega ja aprillist 2011 lahkunud juhatuse liikme koondamistasuga lõppes majandusaasta 4 763 euro suuruse puhaskahjumiga. 2011. aastal pöörati väga olulist tähelepanu kulude kokkuhoiule, alates aprillist vähendati ka SA töötajate arvu. Töötasud jäid eelmiste aastate tasemele. Tegevuskulud olid 2011. aastal ca 7,4% võrra madalamad kui 2010. aastal.

Aruandeperioodil investeringuid ei tehtud. Neid ei ole kavas teha ka 2012. aastal.

SA Keila Leht oli majandusaasta alguses 4 ja lõpus 2 töötajat. Tööjõukulud moodustasid kokku 44 929 eurot.

Järgmisel aastal jätkab sihtasutus Keila Lehe väljaandmist. Olulist tähelepanu pööratakse reklaamiklientidele ning –käibe. Senisest aktiivsemalt plaanitakse koostööd Keila vallaga ja mitmete Keila ettevõtetega pakkudes neile tasuliste vahelehtede koostamise, trükkimise ja levitamise võimalust Keila Lehe vahel.

1.3.4 Eelarve

- Keila Linnavolikogu kinnitas linnale 2011. aastaks tasakaalustatud eelarve koos ületuleva kassajäägiga summas 10,3 miljonit eurot. Eelarveaasta kestel tehtud täpsustuste tulemusena kujunes lõplikuks tulude-kulude tasakaalustatud eelarveks 11,1 miljonit eurot.

Keila linna 2011. aasta aastaaruandes tulemiaruanne ja eelarve täitmise aruanne ei ole võrreldavad, kuna tulemiaruanne on koostatud tekkepõhiselt ja eelarve täitmise aruanne on kassapõhine.

1.3.5 Konsolideerimisgrupi finantsnäitajad

	2011	2010	2009	2008	2007
Bilansi näitajad					
Varad aasta lõpus	38 507 542	34 165 330	26 351 764	25 108 955	21 759 716
Kohustused aasta lõpus	24 887 251	19 485 129	11 087 301	10 481 781	8 160 498
Netovara aasta lõpus	13 620 291	14 680 201	15 264 463	14 627 173	13 599 219
Tulemiarunde näitajad					
Tegevustulud	11 612 204	11 003 124	11 630 584	12 833 369	11 165 999
Tegevuskulud	-12 077 269	-11 191 671	-10 754 199	-11 627 279	-11 569 510
Tulem	-1 184 783	-618 928	584 680	895 735	-633 578
Muud näitajad					
Likviidsus (likviidsed varad/lühiajalised kohustused)	0,23	0,29	0,24	0,09	0,7
Lühiajaline maksevõime (käibevarad/lühiajalised kohustused)	0,67	0,65	0,78	0,41	1,22
Kohustuste osakaal varadest % (kohustused*100/varad)	64,63	57,03	42,07	41,75	37,5
Laenukohustuste osakaal varadest % (laenukoh.*100/varad)	49,3	41,48	27,49	24,59	20,14
Piirmäärade täitmine konsolideerimata näitajate alusel					
Laenukohustuste osakaal tuludest, millest on maha arvatud sihtfinantseerimine*	0,32	0,36	0,33	0,31	0,58
Tagasimakstud laenukohustuste suhe tuludesse, millest on maha arvatud sihtfinantseerimine**	0,11	0,04	0,03	0,02	0,06

*bilansilised laenukohustused aasta lõpuks / kassapõhised tulud - kassapõhised saadud sihtotstarbelised eraldised
** aruandeaastal tagasi makstud laenukohustuste summa / kassapõhised tulud - kassapõhised saadud sihtotstarbelised eraldised

Konsolideerimisgrupi tegevjuhtkonna ja kõrgema juhtkonna liikmete arv ja aruandeaastal arvestatud tasud:

Volikogu ja komisjonide liikmete töötasu 2011. aastal oli 21,0 tuhat eurot. Volikogus on 17 liiget.

Linnavalitsuse liikmete töötasu oli 2011. aastal 40,9 tuhat eurot, sh. linnapea töötasu 26,8 tuhat eurot. Linnavalitsuses on 6 liiget.

Nõukogude liikmete tasu 2011 aastal 21,8 tuhat eurot.

Juhatusel 7 liikmeid, töötasude summa 146,0 tuhat eurot.

2011. aastal töötas Keila linna konsolideerimisgrupis keskmiselt 488 töötajat, sh ametnikke 23. Töötajate töötasu kokku oli 4,03 miljonit eurot, sh ametnike töötasu 293 tuhat eurot ning keskmine töötajate töötasu oli 688,78 eurot kuus.

1.3.6 Välissuhted

Välissuhtlemise eesmärgid on laiapõhjaline ja vastastikkust kasu toov koostöö teiste riikide kohalike omavalitsustega ning projektidele rahastamisvõimaluste leidmine.

Keila linnal on 7 sõprusomavalitsust:

- Barsbüttel – Saksamaal;
- Birštonas – Leedus;
Chiatura – Gruusias;
- Drawa – Poolas;
- Huittinen – Soomes;
- Nacka – Rootsis;
- Sigulda – Lätis.

Soome linna Kerava juhtide ettepanekul algasid läbirääkimised Kerava ja Keila vahelise sõprussidemete loomiseks.

Keila linna teenetemärgi Nr 26 pälvis Ülo Kelement, järjepidevuse kandmise ja pühendumuse eest Keila Miikaeli kirikule ning Nr 27 Merle Poom, pikaajalise ja pühendunud emaks olemise eest Keila SOS Lastekülas. Keila Linnavalitsus määras Keila linna 2011. aasta kultuuripreemia suurusega 3 000 eurot vastavalt kultuurikomisjoni poolt esitatud jaotusele Tiia Peenmaa'le pühendumuse eest Keila linna muusika- ja kultuurielule ning Anneli Teimann'ile pikaajalise tegevuse eest keilalaste loovuse edendamisel.

Jaanuaris oli Keilas visiidil Norra suursaadik Eestis proua Lise Kleven Grevstad. Proua Grevstadile tutvustati tervisekeskust, uut koolihoonet ja terviseradu.

Keila delegatsioon osales märtsis Soomes, Huittises Eesti Vabariigi aastapäevale pühendatud aktusel. Lisaks Keila Sõpruslinnade Seltsi esindusele olid delegatsioonis linnavalitsuse esindajad. Samaga tähistati Keila ja Huittise sõprusuhete 20.aastapäeva. Sama kaua on omavahel suhelnud linnade kogudused ja muusikakoolid.

Mais avati Birštonases kolme sõpruslinna – Birštonase, Sigulda ja Keila ühine fotonäitus. Näitus liikus sügiseks edasi Siguldasse ja veebruariks Keilasse. Keila linna väljapaneku eest hoolitses OÜ Fotokoda.

Siguldal olid juunikuus linna pidustused. Kohal olid Sigulda sõpruslinnade delegatsioonid, et arutada kultuurikoostööd 2014.aastal, kui Sigulda aitab Riial olla Euroopa Kultuuripealinn. Pidustustel osalesis ka mitmed Keila käsitöömeistrid.

Keila sõpruslinnas Birštonases toimus juunis kuurordi asutamise 165.aastapäeva pidustused. Keila linna esindas neljaliikmeline delegatsioon.

Juunis külastasid Keilat Soome linna Kerava juhid – administratsiooni direktor Pekka Kauranen ja osakonna juhataja Pertti Rantanen. Helsinki lähistel asuva 30 000 elanikuga linn otsib Eestist sõpruslinna, kellega koos teha koostööprojekte. Nii Keila kui Kerava asuvad oma riigi pealinnaregioonis.

Juunis saabus Keilasse sõpruslinna Barsbütteli 15-liikmeline delegatsioon.

Juuli lõpus osalesid heategevusklubide Kiwanis ja Kinake eestvedamisel Soomes toimunud rahvusvahelises noortelaagris esimest korda ka neli Sigulda ja neli Birštonase noort. Lisaks noored Keilast.

Keila Linnavolikogu esimees Ago Kokser ja linnapea Tanel Mõistus käisid septembris ametlikul vastuviisidil Kerava linnas Soomes. Keila juhid võttis vastu Kerava linnapea Petri Härkonen, kes pakkus välja ka partnerluslepingu teksti, mida kummagi linna rahvaesindajate kogud saaksid arutada.

Keila Linnavolikogu liikmed Margus Välja ja Rein Siim osalesid novembris Gruusia Vabariigis Chiatura päeval.

1.4 Linnamajandus

Elamu- ja kommunaalmajandus

Valdkonna ülesanne on munitsipaalomandis olevate hoonete ja rajatiste hooldamine ning korrashoid. 2011. aastal kulus antud valdkonna töödele kokku 78 621 eurot.

Põhilised tegevused 2011 aastal olid:

linna omandis olevate hoonete hooldamine, korrashoid;

linna rajatiste (mänguväljakud, bussiootepaviljonid jms.) hooldamine, korrashoid;

linnavara majanduskava koostamine, linnavara remontide planeerimine ja läbiviimine;

linna omandis olevate eluruumide üürileandmise korraldamine;

linnaruumi turvalisuse tagamine;

linnavara (hooned, rajatised) jätkuv munitsipaliseerimine, kinnistute moodustamine; uue turvahanke ettevalmistamine ja läbiviimine.

Põhiliselt tegeleb linnavara hooldamise ning korrashoiuga 100% linnaosalusega ettevõtte OÜ Varahooldus. Suurematest töödest toimus 2011 aastal lastepäevakodu Vikerkaar elektrisüsteemide osaline renoveerimine ja ruumide viimistlustööd.

Linna turvalisuse tagamiseks on linnas erinevates kohtades paigaldatud videokaamerad, mille jälgimine toimub Keila politsei konstaablijaoskonnas. Lisaks osutas 2011 aastal linnas patrullteenust vastavalt linna poolt korraldatud turvahanke tulemusena turvafirma Securitas AS. 2011 aasta lõpus viidi läbi uus konkurss turvateenuse (patrullteenus) osutamiseks Keila linnas aastal 2012, mille võitis AS G4S.

Jätkuvalt tegeletakse linnas maade (sh tänavate aluse maa) munitsipaliseerimisega, kinnistute moodustamisega jms.

1.4.1 OÜ Varahooldus

Vastavalt OÜ Varahooldus põhikirjale on ettevõtte põhilisteks tegevusaladeks haldus-, kommunaal- ja kinnisvarateenuste osutamine. Osaühingu eesmärgiks on kindla koha hoidmine Keila haldusteenuste turul läbi kliendisõbraliku teeninduse ja paindliku ning mitmekesise teenustepaketi. OÜ Varahooldus lähtub oma tegevuses nõukogu poolt heakskiidetud tegevussuundadest ning ka Keila Linnavalitsusega sõlmitud raamlepingu tingimustest.

OÜ Varahooldus haldab ja hooldab lepingu alusel linna omandis olevaid hooneid (lasteaiad, sotsiaalkeskus, kultuurikeskus jt), samuti linna tänavavalgustust ning liikluskorraldusvahendeid. Ettevõtte teostab linna tellimusel ka muid ühekordseid töid.

2011 aasta müügi käive oli 471 142.- eurot. Töötajate keskmine arv 23. Ligikaudu 50 % käibest on seotud linnavara haldamise ja hooldamisega.

1.4.2 Linnaplaneerimine

Linnaplaneerimisel lähtutakse eesmärgist tagada linnaruumi ja infrastruktuuri sihipärane arendamine.

Kokku kasutati 2011 aastal planeerimisalasele tegevusele 9 203 eurot.

Tegevus toimus lähtudes planeerimisseadusest, Keila linna ehitusmäärusest ja 2002. aastal kehtestatud üldplaneeringust.

Linnaruumis olulisematest detailplaneeringutest kehtestati 2011 aastal Raudteejaama piirkonna II osa detailplaneering ja Mudaaugu 2 rajatava elamurajooni detailplaneering. Algatati Tallinna mnt 13, Tallinna mnt 25 planeeringud. Samuti algatati detailplaneeringud Tuula 5 väikeelamu piirkonna ning Paldiski mnt 5, 5a korterelamu ehitamiseks.

Väljastati projekteerimistingimused 30 hoone ehitamiseks või rekonstrueerimiseks. Tähtsamad neist: Saajos AS uksetehase uue hoone ehitus, Keila Noortekeskuse ja Keila Tervisekeskuse rekonstrueerimine.

Ehituslube väljastati 2011 aastal 71, neist rajatistele 28. 22 hoonet ja 26 rajatist said kasutusloa. Ehitus-ja kasutuslubade tõusule võrreldes eelmise aastaga andis olulise panuse AS Keila Vesi vee-ja kanalisatsiooniprojekti realiseerimisega Keila linnas.

Jätkus munitsipaliseerimise protsess. Munitsipaliseeriti rida tänavaid (Tööstuse, Linnamäe, Põhja, Heina, Tallinna maantee) ja kinnistuid (Keskväljak 12, Tammiku tee 17a, Roheline 5). Pikaajalise protsessi tulemusena tagastati Haapsalu mnt 42 ja erastati Ülesõidu 30.

1.4.3 Ühistransport

Keila linnal on vastavalt Ühistranspordiseadusele linnasisese ühistranspordi korraldamise kohustus. 2011.a. teostas Keila linnas linnasisest bussiliiklust Samat AS.

2011 aastal kulus linnasisese ühistranspordi korraldamiseks kokku 38 496 eurot.

Keila ühistranspordiliinid katavad nii Keila lõuna- kui põhjalinnaosa. Buss läbib ühes kuus ligi 3840 liinikilomeetrit.

Järgnevateks aastateks otsustati ühistranspordi korraldamine Keila linnas volitada MTÜ-le Harjumaa Ühistranspordikeskus, eesmärgiga muuta teenus odavamaks ning parandada linnaliikluse logistikat vastavuses maakonnaliinidega. MTÜ korraldab linnasisest liiklust koostöös linnavalitsusega.

1.4.4 Heakord ja korrahitse

Keila linn korraldab haljasalade, parkide, kergteede hooldust ja remonti ning sellealast järelevalvet. Regulaarselt hooldatav haljasalade pind Keila linnas on ligikaudu 35 ha ja pargiteede pind 2 ha.

Töödele kulus 2011 aastal kokku 205 959 eurot.

2011 aastal tegeleti põhiliselt haljastuse hooldamisega, linnaruumi kaunistamisega: lillede istutamine, lilleamplite paigaldamine, lillepeenarde kujundamine, puude, hekkide pügamine jms.

Istutati jätkuvalt ka täiendavaid puid ja põõsaid.

2011.a. jätkusid Keila jõe ja jõe kallasraja puhastustööd. Alustati Keila jõepargi korrastamisega projekti „Keila jõe vasaku haru veevoolu taasavamine ja ökoloogiline tervendamine“ raames. Projekti finantseerib põhiosas KIK, Keila linna omaosalus on 10 %. Tööde lõpptähtaeg on juuli 2012 ning kogumaksumus 425 639 eurot. 2011 aastal puhastati jõekaldad võsast, likvideeriti murdunud puud jões, puhastati vasakharu setetest. Linna omafinantseering 2011 aastal oli 10 752 eurot.

Talveperioodil kaunistati linna täiendava iluvalgustusega. Tavapäraselt paigaldati kultuurikeskuse ette jõulukuusk koos vastava valgustusega.

Haljasalade ja parkide aastaringset hooldust teostab vastavalt riigihanke lepingule alates 2011. aasta märtsist Kinnisvarateenindus OÜ. Leping on sõlmitud kolmeks aastaks kogumaksumusega 172 756 eurot.

Jätkus Keila linna heakorrakonkurss ja osalemine Eesti Kodukaunistamisühenduse konkursil Kaunis Kodu. Toimused ülelinnalsed heakorratalgud, võeti osa muinsuskaitseameti poolt algatatud talgupäevast.

Oluliseks suunaks linna heakorrastamisel on töö linnakodanikega – õppepäevade ja talgute korraldamine, infomaterjalide jagamine, eesmärgiks keskkonnateadlik linnakodanik.

1.4.5 Teede- ja tänavate korrashoid

Keila linn peab tagama linnatänavate korrashoiu ja ohutu liikluse. Keila tänavate kogupikkus on ligikaudu 50 km, sh asfalteeritud teede pikkus 40 km. Pargi ja kergliikusteede kogupikkus on 4,8 km. 2011 aastal on mittetolmuvabade katetega vaid osa tupiktänavaid ja Tammiku tee.

2011. aastal moodustasid tänavate korrashoiukulud kokku 202 530 eurot, koostöös AS-ga Keila Vesi uuendati vee- ja kanalisatsioonitrasside rekonstrueerimise käigus ka mitmeid linna tänavaid. Tänavakatet renoveeriti 2011 aastal Vasara, Niidu, Tiiru, Allika, Pae, Kalda tänaval ning Tallinna maanteel. Jooksvat remonti teostati paljudel tänavatel linnas.

Peale tänavate remondi teostati ka tänavate aastaringset hooldamist.

Vastavalt 2009 läbiviidud riigihankele teostab aastaringset teehooldust AS Keva. Käesolev hange lõpeb 2012 aastal.

1.4.6 Liikluskorraldus

Valdkonna ülesanne on Keilas ohutu liikluskorralduse tagamine, millele 2011 aastal kulus 12 203 eurot. Põhilise kulu moodustab olemasolevate liikluskorraldusvahendite hooldusremont, uute liiklusmärkide paigaldamine vastavalt linna liikluskorralduslepingule, ajutised liikluse ümberkorraldused seoses mitmesuguste üritustega. Kaks korda aastas (kevad, sügisel) toimuvad põhilised tänavate märgistamistööd: ülekäigurajad, telgjooned, parklajooned jms. 2011 aastal parendati ülekäigurajade ohutust Pargi tänaval, Ehitajate teel ja mujal. Uued ülekäigurajad rajati Luha tänaval ja Tallinna maanteel.

Liikluskorraldusvahendite hooldust ja remonti teostab vastavalt linnaga sõlmitud lepingule põhiliselt OÜ Varahooldus.

1.4.7 Jäätmekäitlus

Jäätmekäitluse eesmärk on keskkonnaseisundi parandamine ja hoidmine. 2011. aastal kulus jäätmekäitluse valdkonnas kokku 11 931 eurot. 2004. aastal Riigikogu poolt vastuvõetud jäätmeseadus kohustab kohalikku omavalitsust korraldama jäätmevedu oma territooriumil. Keila linnas mindi uuele jäätmekäitlussüsteemile üle alates 1. jaanuarist 2006.

2009 aastal lõppes korraldatud olmejäätmeveo ainuõigus ning viidi läbi uus konkurss vedaja leidmiseks. Konkursi tulemused vaidlustati. Kohtumenetlus lõppes alles 2011 aasta kevadel ja korraldatud olmejäätmeveo leping Keila linnas sõlmiti AS-ga Veolia. Linnas on võimalused jäätmete liigiti kogumiseks (segaolmejäätmed, paber, papp, pakend, suuregabariidilised jäätmed).

Ohtlike jäätmete äraandmiseks on elanikel võimalus AS Keva territooriumil paiknevas spetsiaalses vastuvõtupunktis. Keilas on mitmetes kohtades paigaldatud pakendikonteinerid ning korraldatud ka konteinerite tühjendamine. Jätkub elanike teavitamine jäätmekäitluse korraldamisest.

1.4.8 Tänavavalgustus

Valdkonna ülesanne on tagada korrasolevad välisvalgustussüsteemid Keila linnas.

Kokku kulus vastavateks hooldus-remonttöödeks ja uute valgustuspunktide rajamiseks 2011 aastal 102 124 eurot.

Olulisemad tegevused 2011. aastal olid:

Tänavavalgustuse hooldus ja remont. Vastavalt lepingule teostas töid OÜ Varahooldus.

Amortiseerunud õhuliinide väljavahetamine toimus keskpargis, lõuna linnaosas, Niidu tänaval, Mudaaugu elamurajoonis.

Uusi valgustuspunkte paigaldati lõuna linnaosas, Mudaaugu elamurajoonis.

Amortiseerunud valgusteid vahetati välja kokku 35 tükki.

Jätkus toiteseadmete remont ning uuendamine.

1.4.9 Veevarustus

Eesmärk on vee- ja kanalisatsioonisüsteemide perspektiivse arengu tagamine ning korrasolevad sajuveesüsteemid. Tegevuskulu 2011. aastal oli 311 46 eurot.

Kulud tehti sadevete hooldamiseks ja väikesemahulisteks remonditöödeks.

Sadeveesüsteeme Keila linnas hooldab AS Keila Vesi.

1.4.10 AS Keila Vesi

AS Keila Vesi põhitegevuseks on korraldada Keila linna haldusterritooriumil era- ja juriidiliste tarbijate nõuetekohane joogiveega varustamine, reo- ja sademevee ärajahutamine ning puhastamine ja investeerimine põhivahenditesse tagamaks efektiivset ning jätkusuutlikku veeteenuse osutamist. Keila linnaga on sõlmitud leping sadevee süsteemide hoolduseks ja korrashoiuks.

Ettevõtte 2011. aasta kogu müügitulu oli 838,2 tuhat eurot.

Detsembris 2008 sai positiivse rahastamise otsuse AS Keila Vee poolt koostatud rahastamise taotlus EL Ühtekuuluvusfondi finantsabi saamiseks „Keila linna reovee kogumisala veemajandusprojekti“ teostamiseks kogumahuga 4,3 miljonit eurot, millest Struktuuritoetuse osakaal on 3 miljonit eurot.

Projekti käigus teostatud tööd: joogiveetorustikku rekonstrueeriti ca 30% kogumahuga 5 km ja rekonstrueeriti kanalisatsioonitorustikku ca 35% nn. vanadest torustikest kogumahuga 7 km, vahetati välja 3 kanalisatsioonipumplat, üks pumpla rekonstrueeriti ja rajati 2 uut pumplat, rekonstrueeriti puhta joogiveereservuaarid, paigaldati elektrigeneraator järjepideva veeteenuse osutamise tagamiseks, täiendati kaugvalve ja automaatika süsteeme, rajati 1 uus joogivee puurkaev ja rekonstrueeriti 5 olemasolevat, rajati trummelkomposter muda lõppkäitlemiseks.

Projekti lõpptulemusena on tagatud klientidele katkematu ja kõigile kvaliteedinõuetele vastav joogiveevarustus, vähenes varjatud veelekete osakaal veebilansis, vähenes ballastvee osakaal reoveesüsteemides, mille läbi on tagatud parem reovee puhastamine, vähenes avariiliste kanalisatsiooni ummistuste arv, muda lõppkäitluse rajamisega toimub jäätmete (reoveesette) tekkekohas ümbertöötlemine taaskasutusse andmiseks läbi mille paraneb keskkonnaseisund.

2011 aasta lõpuks viidi lõpuni kõik veemajandusprojektiga seotud ehitustööd ning esitati lõpuaruanne.

2010 aastal esitati EAS-le Keila LV ja Keila Vesi poolt rahastamistaotlus „Keila Tööstuspiirkonna arendamise projekt“, mille eesmärgiks on lahendada veemajanduslikud probleemid nn. endises TERKO piirkonnas ja mille läbi luua võimalus tööstuspiirk-

onna arenguks. Nimetatud taotlus rahuldati 17.03.2011.a. Lisaks veemajandusliku taristu rajamisele rajatakse piirkonda korralik teedevõrk ja tänavavalgustus. Projekti kogumaksumuseks on prognoositud ligi 2,1 miljonit eurot.

1.5 Vabaaeg, kultuur ja sport

1.5.1 Keila Kultuurikeskus

Tegevuse eesmärk on pakkuda kodanikele huvitegevuse võimalusi, korraldada kontserte, etendusi, filmiseansse ja teisi meelelahutusüritusi.

2011. aastal töötas 26 ringi ligikaudselt 1050 osalejaga, neist noorte- ja lasteringe 7 kokku ligikaudselt 130 osalejaga. Majas toimus 147 üritust ligikaudu 33 388 osalejaga, neist kutselisi etendusi, kontserte 35, millest 16 oli lastele. Filmiseansse kokku 5, neist lastele 3, taidlejate esinemisi toimus 90, korraldati 17 näitust. Väljaspool maja käisid kollektiivid esinemas 50 korral erinevatel üritustel ja koosviibimistel.

1.5.2 Harju Maakonnaraamatukogu

Maakonnaraamatukogu tegevuse eesmärk on tagada elanikele vaba juurdepääs informatsioonile, teadmistele, inimõtte saavutustele ning kultuurile, toetada elukestvat õppimist ja enesetäiendamist.

Raamatukogu jätkas tööd endistes ruumides, planeeritud kolimist ei toimunud, kuna uute ruumide valmimine lükkus 2011.aasta viimasesse kvartalis.

Põhilised tegevussuunad 2011. aastal: põhitegevus oli suunatud uute ruumidega seotud küsimuste lahendamisele. Raamatukogu töötajad olid kaasatud projekteerimise erinevatel etappidel, selgitati sisustuse vajadus ja võeti esilagsed hinnapakkumised.

Raamatukogu uue nõukogu koosseis kinnitati linnavalitsuses 8.detsembril ja esimene koosolek toimus 14.detsembril 2011.

Raamatukogu kogud täienesid 2011.aastal 2603 arvestusüksuse võrra (raamatud, ajakirjandus, auvised). Kogudest kustutati 2017 eksemplari kogude puhastamise käigus.

Raamatukogu kasutamine (laenutused koos kohalkasutuse laenutusega): külastusi 51 128 (2010.a. 50 419), s.h. lasteosakond 11 607 (2010.a. 10 893); laenutusi 88 624 (2010.a. 90 966), s.h. lasteosakond 14 606 (2010.a. 14 870).

Raamatukogu lugemissaalis on Wifi ühendus, avaliku internet kasutajatena registreeriti 1877 külastust. Tasulisi teenuseid osutati 1297,62 euro väärtuses (internet, paljundus).

Korraldati kokku 54 näitust ja väljapanekut ning 12 üritust.

1.5.3 Huvialaharidus – Keila Muusikakool

Huvikool on haridusasutus, mis lisaks haridusstandardit tagavatele koolidele pakub täiendavaid võimalusi hariduse omandamiseks ja isiksuse arenguks. Keila linnas tegutseb huvikoolina Keila Muusikakool.

Seisuga 10.09.2011 a õppis Keila Muusikakoolis 164 õpilast, neist 22 teistest omavalitsustest. Õpilastel on võimalik osaleda 5 kollektiivi – akordioniansambli, kandleansambli, viiuldajate ansambli, puhkpilliansambli ja vokaalansambli töös.

Kevadel said lõputunnistuse 13 õpilast ja kaheksandas klassis jätkavad nendest 3 õpilast. Esimesse klassi võeti vastu 36 õpilast ja ettevalmistusklassi 19 õpilast. Keila Muusikakooli õpilased on võitnud auhindu mitmetel konkurssidel: vabariiklikel konkurssidel 1 kolmas ja 1 teine ja 1 esimene koht, piirkondlikel konkurssidel 12 esimest, 16 teist ja 17 kolmandat kohta ning 27 diplomit.

1.5.4 Keila Avatud Noortekeskus

Noorsootöö eesmärk on noorte omaalgatuse ja aktiivsuse toetamine, noorte kaasamine, mitmekülgse huvitegevuse arendamine ja noorteinfo vahendamine ning karjäärinõustamine. 2011 aasta prioriteediks oli rahvusvahelise noorsootöö võimaluste suurendamine, erinoorsootöö alaste tegevuste ja ennetusprojektide tõhustamine ning noorsootöölase koostöö suurendamine.

Noortekeskuse igapäevane külastatavus on võrreldes eelmise aastaga suurenenud. RINGIDEST JA KLUBIDEST tegutsesid 2011.a.: mudellennuklubi, loovusering, G4S noorteklubi, DJ klubi, "Bändaarium", lauatenis, noorteraadio, looduresõprade klubi, trummikool, eesti keel mitte-eestlastele, noorteaktiiv ja tüdrukute klubi.

Noortekeskuses viibis I poolaastal vabatahtlikus teenistuse Lorince Thurnay Ungarist ja II poolaastal Lena -Marie Grenzmann.

ÜRITUSED: Lisaks tavapärasele turniiridele, töötubadele, koolitustele ja erinevatele igakuulistele ettevõtmistele ning tähtpäevade tähistamisele, väärivad nimetamist mõned suuremad üritused:

Hilisõhtune kevade saabumise matk "Keila Oo-öö 4"

Vaheaja linnalaagrid

Suvine töömalev

Kontserdid ja peod

Osalemine noorte DJ-de festivalil „Maimiiting“

Karjääripäev Lääne- Harju gümnaasiumite lõpetajatele.

Infopäev Lääne- Harju põhikooli lõpetajatele

Inforong

Perepäevad

Euroopa päeva tähistamine

Üle –Eestilise noorsootöönädala üritused

Sünnipäeva nädala üritused

PROJEKTID, millele on saadud rahastus erinevate rahataotluste abil:

Karjääriteenuste süsteemi arendamine

Noorteinfo vahendamine Lääne- Harju noorte

Jätkus projekt Noorte konkurentsivõime suurendamiseks ja sotsiaalse tõrjutuse vähendamiseks ühiskonnale pakutava noorsootöö teenuse osutamine

"Kraadio- kas ainult hobi?"

Piirkonna noorsootöötajate kutsevõistlus

IT-öö

Euroopa päeva tähistamine

Culture in culture

Töömalev 2011- käib töö ja vile koos

CO2- Noortekeskuse energiasäästlikkuse suurendamine

Noortekeskuse finantseerimine:

2011 aastal kogu Keila Avatud Noortekeskuse kulu 140,2 tuhat eurot, millest

34,1 tuhat eurot kaeti projektitoetustest. Lisandus ka Karjääriteenuste arendamise

programmist saadud 27,9 tuhat eurot. Rahandusministeerium eraldas Noortekeskuse

hoone energiasäästlikkuse parandamiseks CO2 projekti raames 192,06 tuhat eurot .

1.5.5 Sporditegevus

Spordivaldkonna tegevuse eesmärk on sportliku aktiivsuse toetamine ning spordibaaside korrastamine, planeerimine, ehitamine ja haldamine. Toetusobjektid on mittetulundusühingud, kellele on suunatud rahaline toetus vastavalt Keila linna volikogu poolt kinnitatud huvitegevustoetuste korrale.

Olulisemad tegevused 2011. aastal olid:

Spordibaaside (terviserajad, skatepark, tervisekeskus ja pesapalliväljak) majandamiskulude katmiseks kulus 429 795 eurot.

Lõpetati Keila terviseradade arendamise projekt, mida rahastati Norra finantsmehhanismide kaudu, projekti kogumaksumus oli 965 190 eurot. Projekti raames ehitati Ehitajate tee 13 detailplaneeringule vastavad terviselikumise rajad.

Jätkati sporditegevuse ja organisatsioonide toetamist kogusummas 143 608 eurot. Spordiklubidele raha jagamise aluseks on huvitegevuse toetamise kord. Kokku toetati pearahaga 26 klubis 638 lapse huvitegevust.

Spordivõistlustest finantseeriti Keila meistrivõistlusi ja linna ürituste kavas olevaid tegevusi. Paljudel võistlustel oli linn kaasfinantseerija projektitoetuste näol.

2011.a. korraldati Keilas 14 suuremat spordivõistlust, sh. 2 rahvusvahelise ja vabariikliku tasandi võistlust, Harjuma meistrivõistlused ujumises ning Keila meistrivõistlused seitsmel spordialal.

Võistluste hulka kuuluvad Keila meistrivõistlused, väikelinnade võistlused, linnade mängud, omavalitsuste võistlused, Keila Päevade spordiprogramm, sõpruslinnade võistlused ja spordisuhete arendamine, Keila Poolmaraton, terviselikumise üritused, Keila rattasõit, Keila Pikamaasari ja Keila Võimlemispidu.

Võistluste korraldusele kulus 17 498 eurot.

Spordi- ja terviselikumist toetavad linna poolt asutatud OÜ Keila Tervisekeskus ja SA Keila Terviserajad.

1.5.6 Keila Tervisekeskus OÜ

Keila Tervisekeskus OÜ peamiseks tegevuseks on pakkuda sportlikku vabaajaveetmise võimalust, aga samuti ruumi kehalise kasvatus tundide läbiviimiseks koolidele ja spordiklubidele, teistele juriidilistele ja füüsilistele isikutele.

Keila Tervisekeskuses asub kolme väljakuga pallisaal, kaks saali rühmatreeninguteks, jõusaal, ujula 25 m basseini ja lastebasseiniga, mille lisaatraktsiooniks on liutoru. Lisaks on klientidele pakkumisel 2 solaariumit, infrapunasaun, soolakamber ja konverentsisaal, majas on olemas 7 saunaruumi. Kompleksis pakub toitlustusteenust rentnikuna Hole in One Catering, lisaks on välja renditud massazhikabinetid ning rendipinnal tegutseb spordipood. Keila Tervisekeskuse ruumides tegutseb ligi parkümmend erinevat spordiklubi, kes pakuvad mitmekülgseid treeningvõimalusi Keila noortele ja täiskasvanutele. Keila Tervisekeskus OÜ omanikeks oli 31.12.2010 seisuga 97,72% Keila Linnavalitsus ja 2,28% AS Keila Vesi.

Aruandeaastal suurendati osakapitali ja osalus jaotub nüüd järgnevalt:

81,68 % Keila linnavalitus ja 1,91% Keila Vesi As ja aruandeaastal lisandunud osanik Keila Hariduse SA 16,41%.

Keila Tervisekeskus OÜ käive 2011 aastal oli 584, 5 tuhat eurot .(2010. aastal oli 536,3 tuhat eurot), samas oli 2011 aastal Tervisekeskus

2011 aastal vahetati välja esimest korda 10 tegevusaasta jooksul amortiseerunud ujulabasseinide PVC põhjakatted asendati mitmeid basseinidega seonduvaid tehnosüsteeme, mistõttu ujula oli suveperioodil klientidele suletud. 2011 aastal refinantseeriti olemasolevad laenud.

2011 aastal kehtsid ettevalmistustööd heitmekvootide arvelt teostatavaks energiasäästu projektiks ning 2012 aasta suvel on kavas suuremahuline renoveerimine, mille eesmärk on muuta hoone energiasäästlikumaks, võtta kasutusele alternatiivenergiaallikad jms.

Energiasääst on kasvavate energiakandjate hindade juures Keila Tervisekeskusele kriitilise tähtsusega tegur toimetuleku jaoks.

Keila Tervisekeskus OÜ-s töötab 19 põhikohaga töötajat, töötajate arv muutunud ei ole.

1.5.7 Sihtasutus Keila Terviserajad

SA Keila Terviserajad loodi 31. augustil 2007. aastal. Keila Terviseradade eesmärgiks on liikumis- ja spordiradade väljaarendamine kindlustamaks looduses aastaringse ja tasuta aktiivse liikumisvõimaluse kättesaadavuse kõigile soovijatele..

Aruandeperioodil :

- korrastati ja laiendati suusa- ja terviseradu;
- ehitati teine 9 korviga disc-golfi rada;
- valmistati ette talvine 9 korviga disc-golfi rada;
- korraldati vastlapäeva üritus, terviseliikumise üritus „Kõik koos ümber maakerä“;
- üüriti välja jalgpalliväljakuid treeninguteks, treeninglaagriteks ja võitlusteks;
- üüriti terviseradu suusavõistluste, jalgrattavõistluste korraldamiseks, orienteerumisvõistluste läbiviimiseks;
- üüriti terviseradu nii firmaürituste kui pereürituste tarbeks;
- tehti terviseradade hooldustöid, kus erilist tähelepanu pöörati rulluisuradade ja jalgpalliväljakute hooldusele;
- talvisel ajal teostati suusaradade ettevalmistust ja hooldust nii võistlusteks kui ka tavasõitjatele igapäevaseks kasutamiseks;
- jätkati uue suusamäe ehitamist;

-Norra projekti lõpparuande koostamine ja esitamine.

1.6 Haridus

1.6.1 Koolieelsed lasteasutused

Koolieelse lasteasutuse ülesanne on võimaldada koolieast noorematele lastele hoidu ja alushariduse omandamist.

Keilas tegutseb kolm munitsipaallasteaeda (Vikerkaar, Sipsik, Miki) ja üks eralasteaed Rukkilille lasteaed. Alates 1. septembrist 2010.a. avati täiendavalt SOS Lasteküla Eesti Ühingu ruumides Miki lasteaia 4 rühma.

2011/12 õppeaasta alguse seisuga oli Keila linna koolieelsetes lasteasutustes kokku 618 last, sealhulgas lasteaias Miki 140 last (8 rühma), lasteaias Sipsik 79 last (4 rühma) ja lasteaias Vikerkaar 255 last (12 rühma), eralasteaias Rukkilill 144 last (6 rühma). Teistest omavalitsustest käis Keila linna lasteaedades 25 last.

Lisaks ostab linn alates 1. septembrist 2011.aastal eralasteaedadest 131 lapsele lasteaiateenust (eralasteaiast Rukkilill 128 lasteaiakohta, RaM Veskimõldre Lasteaiast 2 kohta, Kaarli Koguduse lasteaiast 1 kohta).

Lasteaedades korraldati lisaks tavatööle mitmesuguseid spordi- ja kultuuriüritusi, kasutati võimalusi õppe-kasvatustöö mitmekesimaks muutmiseks. Nagu näiteks ekskursioonid Esko tallu, Sillaotsa tallu, Kuristu miniloomaaed, Vembu- Tembu maale, Tallinna Lennusadamasse, Varbola kindluse külastus, Määramäe Meistrite koja külastus (kunstnik Eva Raudkivi juhendamisel), päkapikkude töötoad, külas käis Väätsa prügila projekti „Prügila tuleb külla“ raames, kevade saabumise tähistamine – õpetajate etendus lastele, perespordipäev, jms.

1.6.2 Koolid

Koolid loovad õpilastele võimaluse põhihariduse ja üldkeskhariduse omandamiseks ning koolikohustuse täitmiseks.

Keilas tegutseb kolm kooli: eestikeelset haridust pakuvad Keila Kool ja erakool Läte, venekeelset haridust pakub Keila Ühisgümnaasium.

2010/11 õppeaasta lõpetasid Keilas põhikooli 119 õpilast ja gümnaasiumi 113 õpilast. Gümnaasiumi lõpetasid 12 noort kuld- ja 9 noort hõbemedaliga.

2011/12 õppeaastat alustas Keila koolides kokku 1558 õpilast, neist Keila Koolis 1271 õpilast, Keila Ühisgümnaasiumis 226 õpilast ja Erakoolis Läte 61 õpilast.

2011/12 õppeaastal alustas õpinguid Keila Muusikakoolis 164 õpilast.

1.6.3 SA Keila Hariduse Sihtasutus

Keila Hariduse Sihtasutuse 2011. aasta tegevuse eesmärk on jätkata Eesti parima väikelinna kooli loomist ja arendamist. Algkooli ja põhikooli osas peame oluliseks võimetekohase hariduse andmist kõigile Keila piirkonna õpilastele. Gümnaasiumi astmes soovime muutuda atraktiivseks tõmbekeskuseks lisaks Keila Kooli õpilastele ka ümberkaudsete põhikoolide lõpetajatele. Lisaks organisatsiooni sisu arendamisele ning õppe- ja kasvatustöö parandamisele, on eesmärgiks uue põhikooli- ja gümnaasiumihoone spordiosa valmis ehitamine ning õppetöö täielikult üleviimine uude hoonesse.

Keila Hariduse Sihtasutuse 2011. aasta olulisemad tegevused on olnud:

1. Uue õppekava loomine, selle esitamine Haridus- ja Teadusministeeriumile ning koolitusloa pikendamine.
2. Gümnaasiumiastme 3 õppesuuna loomine ja käivitamine.
3. Koostööpartnerite leidmine ülikoolidest ja kaasamine õppesuunda kujundavate kursuste õpetamisesse.
4. Aasta motost „Kogemus – jagan ja õpin“ kogemusseminaride korraldamine, oma kogemuse jagamine tugitööst Keila Koolis Harjumaal ja Lääne-Virumaal.
5. Ümberkaudsete põhikoolide kaardistamine ja 9. klasside lõpetajatele Keila Kooli konkurentsivõimeliseks edasiõppimise võimaluseks kujundamine.
6. Organisatsiooni liikmete rahulolu uurimine ja tagasiside arvestamine arenguplaanide koostamisel.
7. Organisatsiooni eesmärkide ja tegevuse kajastamine sihtasutuse siht- ja sidusrühmadele läbi erinevate infokanalite (nõukogud, koduleht, Keila Leht, lapsevanemate listid jne). Seeläbi sihtrühmade teadlikkuse tõstmine ja ühtlasi ka nende mõju kontrollimine (lapsevanemate rahulolu- uuring).

8. Koostöö parendamine lapsevanematega läbi nõukodade.
9. Sõnalise hindamise süsteemi loomine ja käivitamine 1. klassides.
10. Õppetoolide süsteemi edasiarendamine.
11. Keila Kooli uue kodulehe loomine ja käivitamine.
12. Huvitegevuse süstematiseerimine ja selle kvaliteedi tõstmine. Õpilastele nende arengut kajastava personaalse tagasiside andmine õppeaasta lõpul ringijuhitud poolt.
13. Uute traditsioonide ellukutsumine.
14. Kooliraadio käivitamine.
15. Läbi tugikeskuse ning koostöös pedagoogilise personali ja lapsevanematega abivajajate märkamine ning abistamisvõimaluste leidmine, puudumiste vähenemisele ja õppeedukuse tõusule kaasaaitamine.
16. Turvalise ja toetava töökeskkonna loomine.

1.7 Sotsiaalhoolekanne

Sotsiaalhoolekande peaeesmärk on erivajadustega ja toimetulekuraskustega inimeste toetamine, probleemide ennetamine ja leevendamine sotsiaalteenuste ning materiaalse ja rahalise abi osutamise teel.

Olulisemad tegevused 2011. aastal olid:

Teenuste osutamine Keila Sotsiaalkeskuse poolt:

- Avahooldusteenused: sotsiaalnõustamine, hindamine töövõimetuse ja puude määramiseks 32 isikut, hindamine hooldaja määramiseks täisealisele puudega inimesele 11, koduhooldusteenusel 28 klienti, isikliku abistaja teenus 8 klienti, toitlustamisel 39 klienti, transporditeenusel 162 klienti (s.h. 8 puudega lapse koolitransport, 62 puudega inimest, 19 töötut, 73 eakat), tugiisikuteenus puudega lapsele lasteaias 2 klienti, sotsiaalkorterid (v.a. toetatud elamine) 26 isikut,
- Erihooldusteenused: toetatud elamise teenusel 12 klienti, töötamise toetamise teenusel 22 klienti, igapäevaelu toetamise teenusel 26 klienti.
- Päevakeskuse teenused: huvitegevuses osalenud 109 klienti üritustel 300 klienti.
- Lastekaitsetöö: sotsiaalnõustamine (2011 aastal on kontakte olnud 65 erineva perekonnaga), eestkostel olevaid lapsi oli 2011 aasta lõpu seisuga 5, üks laps sai täisaealiseks ning teisel lapsel eestkoste lõppes seoses eestkostetava surmaga.
Perekonnas hooldamisel olevaid lapsi aasta lõpu seisuga on 1, lastekodus elab 2011 aasta lõpu seisuga 7 last. Vanemate vaidlused lapse (laste) elukoha üle ja lapsega (lastega) kokkusaamise osas on 8 juhtumit. Harju Maakohtusse on jõudnud 5 juhtumit, mille puhul on kohtule esitatud kirjalikud arvamused.
Töö alaealiste õigusrikkujate ja koolikohustuste mittetäitjatega (38 teadet noorsoopolitsei alaealiste õigusrikkujate kohta ja alaealiste komisjoni suunatud 13 last).
- Vältimatu sotsiaalabi: vältimatu sotsiaalabi teenust osutatakse lisaks sotsiaalkeskusele (toitlustamine, toidupakid ja riideabi) ka kodutute öömajas, kus aasta jooksul viibis kokku 16 klienti; vältimatu abi korras tehti toidupakke 51 perele.

Suuremad investeeringud:

Sihtotstarbeline eraldis MTÜ Töötähe (kaitstud töö keskus) 13 423 eurot. Antud MTÜ pakub kaitstud töötamise teenust Keila linna liikumispuudega inimestele ja pikaajaliste töötutele koostöös Tööturuametiga. Antud tegevus on vajalik vähese töövõime või toimetulekuoskustega inimeste resotsialiseerimiseks. MTÜ Töötähe pakub ka ajutist päevahoiuteenust raske ja sügava puudega lastele.

Muud hoolekandelised tegevused:

- riigieelarvest sihtotstarbeliselt eraldatud toimetulekutoetuse taotluste rahuldamine kogusummas 128 764,95 eurot;
- hooldajatoetuse maksmine summas 16 002,29 eurot ;
- sünnitoetuse maksmine summas 42 496,00 eurot;
- muude toimetulekut soodustavate täiendavate sotsiaaltoetuste maksmine summas 15 702,80 eurot, eestkoste- ja hooldusperede toetus 3 171,00 eurot, koolitranspordi toetus 8 839,20 eurot, toitlustustoetus 5 155,26 jm;
- hooldekoduteenus 80 103, 56 eurot, psühholoogilise nõustamise teenus 5 116 eurot

Sotsiaalse kaitse 2011 aasta eelarve kogumaht koos riikliku toimetulekutoetusega oli 629 ,8 tuhat eurot.

2.KONSOLIDEERIMISGRUPI MAJANDUSAASTA ARUANNE

2.1. Konsolideeritud bilanss

eurodes

	<i>Lisa</i>	31.12.2011	31.12.2010
Varad			
<i>Käibevara</i>			
Raha ja pangakontod	2	700 107	1 157 472
Maksunõuded	3	544 184	548 945
Muud nõuded ja ettemaksed	4	355 144	497 096
Varud		58 191	44 305
Müügiootel põhivara	8	395 347	395 347
<i>Käibevara kokku</i>		2 052 973	2 643 164
 <i>Põhivara</i>			
Osalused sidusettevõtetes	6	87 108	82 039
Maksunõuded	3	419	1 478
Muud nõuded ja ettemaksed	4	238 002	234 789
Kinnisvarainvesteeringud	7	128 880	140 155
Materiaalne põhivara	8	35 920 794	31 037 955
Immateriaalne põhivara	9	79 366	25 750
<i>Põhivara kokku</i>		36 454 569	31 522 166
Varad kokku		38 507 542	34 165 330
 Kohustused			
<i>Lühiajalised kohustused</i>			
Võlad tarnijatele		822 761	1 196 997
Võlad töövõtjatele		588 911	601 473
Muud kohustused ja saadud ettemaksed	10	261 625	635 073
Laenukohustused	11	1 397 260	1 606 427
<i>Lühiajalised kohustused kokku</i>		3 070 557	4 039 970
 <i>Pikaajalised kohustused</i>			
Pikaajalised võlad tarnijatele	10	0	47 934
Pikaajalised kohustused ja saadud ettemaksed	10	444 828	455 097
Sihtfinantseerimine	12	3 825 984	2 375 147
Laenukohustused	11	17 545 882	12 566 982
<i>Pikaajalised kohustused kokku</i>		21 816 694	15 445 159
Kohustused kokku		24 887 251	19 485 129
 Netovara			
<i>Aruandekohustuslase omanikele kuuluv netovara</i>		13 620 291	14 680 201
Eelmiste perioodide akumulieeritud tulem		14 805 074	15 299 129
Aruandeperioodi tulem		-1 184 783	-618 928
Netovara kokku		13 620 291	14 680 201
Kohustused ja netovara kokku		38 507 542	34 165 330

2.2. Konsolideeritud tulemiaruanne eurodes

	<i>Lisa</i>	2011	2010
Tegevustulud			
Maksud	3	5 964 394	5 616 245
Kaupade ja teenuste müük	13	2 457 415	2 318 877
Saadud toetused	12	3 049 943	3 030 805
Muud tulud	14	140 452	37 198
Tegevustulud kokku		11 612 204	11 003 124
Tegevuskulud			
Antud toetused	15	-673 369	-633 151
Tööjõukulud	16	-5 451 408	-5 206 210
Majandamiskulud	17	-3 260 269	-3 174 184
Muud kulud	18	-983 067	-1 087 732
Põhivara amortisatsioon, ümberhindlus ja mahakandmine	7,8,9	-1 709 155	-1 090 394
Tegevuskulud kokku		-12 077 269	-11 191 671
Tegevustulem		-465 065	-188 547
Finantstulud ja -kulud			
Intressikulu	11	-680 650	-447 984
Tulem osalustelt	6	5 069	8 927
Tulu hoiustelt ja väärtpaperitelt	2	879	2 361
Muud finantstulud ja -kulud	4	-45 016	6 315
Finantstulud ja -kulud kokku		-719 718	-430 381
Aruandeperioodi tulem		-1 184 783	-618 928

2.3. Konsolideeritud rahavoogude aruanne. eurodes

	<i>Lisa</i>	2011	2010
Rahavood põhitegevusest			
Tegevustulem		-465 065	-188 547
Korrigeerimised			
Põhivara amortisatsioon ja ümberhindlus	7,8,9	1 709 155	1 090 394
käibemaksukulu põhivara soetuselt		64 955	
Saadud sihtfinantseerimine põhivara soetuseks	12	-428 722	-261 915
Saadud sihtfinantseerimise amortisatsioon	12	-36 604	-22 971
Saadud liitumistasude amortisatsioon		-10 269	-10 269
Kasum/kahjum põhivara müügist	14	-84 809	-368
<i>Kokku korrigeeritud tegevustulem</i>		748 640	606 324
Käibevarade netomuutus		121 685	-108 954
Kohustuste netomuutus		-447 181	307 087
Kokku rahavood põhitegevusest		423 144	804 458
Rahavood investeerimistegevusest			
Tasutud põhivara soetamisel	7,8	-5 307 240	-7 292 157
Laekunud põhivara müügist	7,8	102 456	3 196
Antud laenud		-7 506	-1 629
Tagasi makstud laenud	4	5 310	7 260
Laekunud finantstulud	2,4	909	13 089
laekunud sihtfinantseering põhivara soetuseks	12	265 810	559 840
Rahavood investeerimistegevusest kokku		-4 940 261	-6 710 401
Rahavood finantseerimistegevusest			
Laekunud laenud	11	7 513 135	15 412 663
Tagasi makstud laenud	11	-2 735 676	-8 490 139
Kapitalirendi tagasimaksed	11	-2 317	-2 955
Arvelduskrediidi muutus		-8 052	8 052
Makstud intressid ja muud finantskulud		-707 338	-446 319
Rahavood finantseerimistegevusest kokku		4 059 752	6 481 302
Puhas rahavoog		-457 364	575 358
Raha ja selle ekvivalendid perioodi algul	2	1 157 472	582 113
Raha ja selle ekvivalendid perioodi lõpul	2	700 107	1 157 472
Raha ja selle ekvivalentide muutus		-457 364	575 358

2.4. Konsolideeritud netovaramuutuste aruanne

eurodes

	<i>Lisa</i>	Aruandekohustulase omanikele kuuluv ne- tovara, akumulieeritud üle- jäak
Saldo seisuga 31.12.2009		15 264 463
Põhivara ümberhindlus	8	34 666
Aruandeperioodi tulem		-618 928
Saldo seisuga 31.12.2010		14 680 201
Põhivara ümberhindlus	8	124 873
Aruandeperioodi tulem		-1 184 783
Saldo seisuga 31.12.2011		13 620 291

2.5. Lisad

Lisa 1 - Raamatupidamise aastaaruande koostamisel kasutatud arvestusmeetodid ja hindamisalused

Käesolev konsolideeritud raamatupidamise aastaaruanne on koostatud kooskõlas Eesti Vabariigi hea raamatupidamistavaga, mis tugineb rahvusvaheliselt tunnustatud arvestuspõhimõtetele ning mille põhinõuded on kehtestatud Eesti Vabariigi Raamatupidamise seaduses, mida täiendavad Riigi raamatupidamise üldeeskiri ja Raamatupidamise Toimkonna juhendid.

Vastavalt Raamatupidamise seadusele on konsolideeriv üksus Keila linnavalitsus, kellel on valitsev mõju teiste raamatupidamiskohustuslaste üle, kohustatud koostama majandusaasta aruande konsolideerimisgrupi majandusaasta aruandena.

Konsolideerimisgrupi raamatupidamise aastaaruanne on koostatud eurodes.

Arvestus- ja esitusvaluuta muutus

1. jaanuaril 2011 ühines Eesti eurotsooniga ja Eesti kroon asendus euroga. Sellest kuupäevast alates konverteeriti raamatupidamisarvestus eurodesse. Käesolevas aastaaruandes on kõik võrdlused konverteeritud ametliku üleminekukursiga 15,6466 Eesti krooni euro kohta.

Konsolideerimine

a) Valitseva mõju all olevad üksused

Valitseva mõju all olevateks üksusteks on loetud äriühingud ja sihtasutused, milles Keila LV omab mõjuvõimu määrata investeringuobjekti finants- ja tegevuspoliitikat.

Äriühingute puhul eeldatakse valitseva mõju olemasolu tavaliselt siis, kui grupi osalus ühingus on üle 50 %.

Valitseva mõju all olevate üksuste tegevus kajastub konsolideeritud raamatupidamise aastaaruandes alates valitseva mõju tekkimisest kuni selle katkemiseni.

Valitseva mõju all olevate üksuste soetamist kajastatakse ostumeetodil, välja arvatud ühise kontrolli all toimuvad äriühendused, mida kajastatakse korrigeeritud soetusmaksumuse meetodil.

Keila linna konsolideerimisgrupi raamatupidamise aastaaruande koostamiseks moodustati Rahandusministeeriumi saldoandmike infosüsteemis konsolideeritud saldoandmik, milles Keila Linnavalitsuse ja tema valitseva mõju all olevate sihtasutuste ja tütarettevõtete saldoandmike ühesuguste kontokombinatsioonide saldod liidetakse rida-realt meetodil ja nende vahelised nõuded, kohustused, tulud ja kulud elimineeritakse.

Keila LV konsolideerimata aruandes (vt. lisa 22) on osalused valitseva mõju all olevates üksustes kajastatud tuletatud soetusmaksumuses ja korrigeeritud allahindlustega lähtudes osalusest omakapitalis või netovaras.

b) Olulise mõju all olevad üksused

Olulise mõju all olevateks loetakse äriühingud, milles Keila LV osaleb investeringuobjekti finants- ja tegevuspoliitika üle otsustamisel. Olulise mõjuvõimu eelduseks on arvatud 20-50% hääleõigusest.

Olulise mõju all olevad üksused on kajastatud konsolideeritud aruannetes kapitaliosaluse meetodil.

Finantsvara ja –kohustused

Finantsvaraks loetakse raha, lühiajalisi finantsinvesteeringuid, nõudeid ostjate vastu ja muid lühi- ja pikaajalisi nõudeid. Finantskohustusteks loetakse tarnijatele tasumata arveid, viitvõlgasid ja muid lühi- ja pikaajalisi võlakohustusi.

Finantsvara ja –kohustused võetakse algselt arvele nende soetusmaksumuses, milleks on antud finantsvara või –kohustuse eest makstud või saadud tasu õiglane väärtus. Algne soetusmaksumus sisaldab kõiki finantsvara või –kohustusega otseselt seotud tehingukulutusi.

Finantskohustused kajastatakse bilansis korrigeeritud soetusmaksumuses.

Finantsvara eemaldatakse bilansist siis, kui kontsern kaotab õiguse finantsvarast tulenevatele rahavoogudele või ta annab kolmandale osapoolle üle varast tulenevad rahavood ning enamiku finantsvaraga seotud riskidest ja hüvedest. Finantskohustus eemaldatakse bilansist siis, kui see on rahuldatud, lõpetatud või aegunud.

Finantsvara oste ja müüke kajastatakse järjepidevalt väärtuspäeval st. päeval, mil kontsern saab ostetud finantsvara omanikuks või kaotab omandiõiguse müüdud finantsvara üle.

Raha ja raha ekvivalendid

Bilansis kajastatakse raha ja pangakontode kirjel kassas olevat sularaha, arvelduskontode jääke (v.a. arvelduskrediit). Arvelduskontodelt bilansikuupäevaks kogunenud laekumata intressid kajastatakse viitlaekumistena.

Maksu-, lõivu-, trahvi- ja muud nõuded ning maksude arvestus

Maksu-, lõivu-, trahvi- ja muud nõuded on bilansis kajastatud korrigeeritud soetusmaksumuse meetodil. Nõudeid kajastatakse bilansis nõudeõiguse tekkimise momendil ning hinnatakse lähtuvalt tõenäoliselt laekuvatest summadest. Võimaluse korral hinnatakse iga konkreetse kliendi laekumata nõudeid eraldi, arvestades teadaolevat informatsiooni kliendi maksevõime kohta. Ebatõenäoliselt laekuvad nõuded on bilansis tõenäoliselt laekuva summani alla hinnatud. Aruandeperioodil laekunud, eelnevalt kuludesse kantud nõuded on kajastatud aruandeperioodi ebatõenäoliste nõuete kulu vähendusena. Nõuet loetakse lootusetuks, kui juhtkonna hinnangul puuduvad võimalused nõude

kogumiseks. Lootusetud nõuded on bilansist välja kantud. Tulu- ja maamaksu kogub ja kannab edasi Maksu- ja Tolliamet. Aruandeperioodi lõpuks deklareeritud, kuid üle kandmata maksutulu on kajastatud vastavalt Maksu- ja Tolliametist saadud teatistele. Tähtjaks tasumata maksunõuetelt kogub Maksu- ja Tolliamet intresse ning kannab need laekumisel edasi. Tulu loodusressursside kasutamisest kogub ja kannab edasi Keskkonnaministeerium. Kohalikke makse kogub Keila LV, kehtestatud on reklaamimaks.

Varud

Varud võetakse arvele soetusmaksumuses, mis koosneb ostuhinnast ja muudest soetamisega seotud otsestest kulutustest. Varude jäägi hindamisel kasutatakse FIFO meetodit.

Varud kajastatakse bilansis lähtudes sellest, kumb on madalam, kas nende soetusmaksumus või neto realiseerimisväärtus. Varude allahindlusi nende neto realiseerimisväärtusele kajastatakse perioodi kuluna.

Kinnisvarainvesteeringud

Kinnisvarainvesteeringutena kajastatakse selliseid kinnisvaraobjekte (hooneid), mida hoitakse väljarentimise või turuväärtuse tõusmise eesmärgil ja mida aruandekohustuslane ega ükski avaliku sektori üksus ei kasuta oma põhitegevuses. Kinnisvarainvesteeringuid kajastatakse soetusmaksumuse meetodil (soetusmaksumuses, millest on maha arvatud akumulieeritud kulum).

Materiaalne põhivara

Materiaalseks põhivaraks loetakse varasid hinnangulise kasuliku tööeaga üle ühe aasta ja soetusmaksumusega alates 2000 eurot. Varad, mille kasulik tööiga on üle 1 aasta, kuid mille soetusmaksumus on alla 2000 euro, kajastatakse perioodikuluna. Põhivara rekonstrueerimisväljaminekud, mis vastavad materiaalse põhivara mõistele, liidetakse materiaalse põhivara soetusmaksumusele. Rekonstrueerimisväljaminekute lisamisel hinnatakse vara järelejäänud kasulikku eluiga ja vajadusel reguleeritakse põhivara kulumi normi.

Põhivara soetusmaksumusse arvatakse kulutused, mis on vajalikud selle kasutuselevõtmiseks, v.a soetusega kaasnevad maksud, lõivud, laenu-, koolitus- ja lähetuskulud, mis kajastatakse kuluna.

Põhivara kajastatakse soetusmaksumuses, millest on maha arvatud akumulieeritud kulum ja võimalikud väärtuse langusest tulenevad allahindlused. Kulumi arvestamisel kasutatakse lineaarset meetodit. Kulumi norm määratakse igale põhivara objektile eraldi, sõltuvalt selle hinnangulisest kasulikust elueast. Kui põhivara koosneb erineva hinnangulise kasuliku elueaga komponentidest, mille soetusmaksumust on võimalik usaldusväärselt hinnata, võetakse komponendid eraldi arvele

Kulumi normid aastas on põhivara gruppidele järgmised:

- | | |
|----------------------------------|---------|
| • Hooned ja rajatised | 2%-5% |
| • Masinad ja seadmed | 10%-35% |
| • Sõidukid ja transpordivahendid | 25% |

- Infotehnoloogilised seadmed ja arvutustehnika 5%-35%
- Majandusinventar 5%- 35%
- Mööbel 25% -35%
- Bürooseadmed 20% -35%
- Õppeotstarbeline inventar 20% -50%

Maad, mille väärtus aja jooksul ei vähene, ei amortiseerita.

Ümberhindlus

Aastatel 2003 kuni 2005 viidi läbi kinnisvarainvesteeringute ja materiaalse põhivara ühekordne ümberhindlus, mis tulenes vajadusest võtta arvesse enne 1996. a toimunud hüperinflatsiooni ja korrigeerida varasemaid puudujääke raamatupidamises.

Seoses maareformi kestmisega on ümberhindluste kajastamist jätkatud ka peale 2005. a, võttes arvele aruandeperioodil mõõdistatud ja maakatastrisse kantud maad. Samuti võetakse ümberhindlusena jätkuvalt arvele aruandeperioodil omandatud peremehetut vara, mis on saadud seoses pärijate puudumisega.

Varade ümberhindamiseks kasutatakse eelisjärjekorras turuhinda. Objektide korral, millel turuhind puudub, kasutatakse õiglase väärtuse määramiseks jääkasendusmaksumuse meetodit. Maa arvelevõtmiseks kasutatakse maksustamishinda, kui turuhind pole teada.

Müügiootel põhivara

Müügiootel põhivarana on kajastatud kinnistud, mida ei kasutata oma põhitegevuses ja on plaanis müüa tulevikus.

Müügiootel põhivara amortiseerimine lõpetatakse ja see klassifitseeritakse ümber käibevarade gruppi.

Immateriaalne põhivara

Immateriaalse põhivarana kajastatakse füüsilise substantsita vara kasuliku tööeaga üle ühe aasta ja soetusmaksumusega alates 2000 eurost. Immateriaalset põhivara kajastatakse soetusmaksumuses, millest on maha arvatud akumulieeritud kulum. Immateriaalse põhivara amortiseerimisel kasutatakse lineaarset meetodit ja kulumi normid aastas on järgmised:

- Tarkvara ja tarkvara litsentsid 20%-30%

Renditud varad

Kapitalirendiks loetakse rendisuhet, mille puhul kõik olulised vara omandiga seonduvad riskid ja hüved kanduvad üle rentnikule. Ülejäänud rendilepinguid käsitletakse kasutusrendina.

Kontsern kui rendileandja

Kapitalirendi alusel väljarenditud vara kajastatakse bilansis nõudena kapitalirenti tehtud netoinvesteeringu summas. Saadavad rendimaksud jagatakse kapitalirendinõude põhiosa makseteks ja finantstuluks. Finantstulu kajastatakse rendiperioodi jooksul.

Kasutusrendi tingimustel väljarenditud vara kajastatakse bilansis tavakorras, analoogselt muule bilansis kajastatavale varale. Kasutusrendi maksed kajastatakse rendiperioodi jooksul lineaarselt

tuluna.

Kontsern kui rentnik

Kapitalirendi alusel renditud vara kajastatakse bilansis vara ja kohustusena renditud vara õiglase väärtuse summas. Makstavad rendimaksud jagatakse finantskuluks ja kohustuse vähendamiseks. Finantskulud kajastatakse rendiperioodi jooksul.

Kasutusrendi maksed kajastatakse rendiperioodi jooksul lineaarselt kuluna.

Sihtfinantseerimine

Sihtfinantseerimisena kajastatakse sihtotstarbeliselt antud ja teatud tingimustega seotud toetusi. Sihtfinantseerimist ei kajastata tuluna või kuluna enne, kui toetuse saaja on teinud kulutused, milleks sihtfinantseerimine oli ette nähtud, ning eksisteerib piisav kindlus, et sihtfinantseerimine leiab aset.

Saadud sihtfinantseerimise kajastamisel rakendatakse brutomeetodit, mille järgi kajastatakse nii saadud sihtfinantseerimist kui ka selle arvel tehtud kulusid või põhivara soetust mõlemad eraldi.

Tegevuskulude sihtfinantseerimise kajastamisel lähtutakse tulude ja kulude vastavuse printsiibist ning tulu sihtfinantseerimisest kajastatakse proportsionaalselt sellega seonduvate kuludega.

Sihtfinantseerimise korral põhivara soetamiseks võetakse vara bilansis arvele tema soetusmaksumuses, sihtfinantseerimise summa aga kajastatakse samal ajal kas bilansis kohustusena (gruppi kuuluvad kasumit taotlevad äriühingud) või tuluna (ülejäanud grupi üksused). Konsolideerimisgruppi kuuluvad kasumit taotlevad üksused amortiseerivad sihtfinantseerimise kohustuse tulusse soetatud vara kasuliku eluea jooksul.

Tulude arvestus

Kogutud maksude, lõivude, trahvide tulu ja muud tulud võetakse arvele tekkepõhiselt vastavalt esitatud maksudeklaratsioonidele ja muudele tulu tekkimist kajastavatele dokumentidele. Toodete müügist tulenevat tulu kajastatakse siis, kui kõik olulised omandiga seotud riskid on läinud üle ostjale ning müügitulu ja tehinguga seotud kulu on usaldusväärselt määratav. Tulu teenuste müügist kajastatakse teenuse osutamisel, lähtudes valmidusastme meetodist.

Kulude edasiandmise arvestus

Kulude edasiandmisel lähtutakse olulisuse printsiibist. Kululimiitide ületamisi ja sarnaseid kinnipidamisi kajastatakse nõudena ja kulu vähendusena. Üüri ja renditehingutega kaasnevaid kommunaalkulusid kajastatakse kuluna ja edasiandmisest saadud tulu tuluna. Kolmandate isikute eest tasutud ja nende poolt samas summas hüvitatud tasud kajastatakse esialgselt nõudena või kohustusena.

Linnavalitsuse poolt antavad toetused

Linnapea.....

Toetuste arvestamisel ja väljamaksmisel lähtutakse Keila linna volikogu poolt kehtestatud määrustest.

Välisvaluutas toimunud tehingute kajastamine

Välisvaluutas fikseeritud tehingute kajastamisel on võetud aluseks tehingu toimumise päeval ametlikult kehtinud Euroopa Keskpanga valuutakursid. Välisvaluutas fikseeritud monetaarsed finantsvarad ja –kohustused on bilansipäeva seisuga ümber hinnatud eurodesse bilansipäeval ametlikult kehtinud Euroopa Keskpanga valuutakursside alusel. Välisvaluutatehingutest ning varade ja kohustuste ümberhindamisest saadud kasumid ja kahjumid on kajastatud tulemiaruanDES

Rahavoogude aruanne

Rahavoogude aruanne on koostatud kaudsel meetodil - äritegevuse rahavoogude leidmisel on korrigeeritud ärikasumit, elimineerides mitterahaliste tehingute mõju ja äritegevusega seotud käibevarade ning lühiajaliste kohustuse saldode muutused. Investeeringis- ja finantseerimistegevusest tulenevaid rahavoogusid kajastatakse otsemeetodil.

Seotud osapooled

Seotud osapoolteks loetakse volikogu ja valitsuse liikmed ning asutuste juhid, kellele on antud õigus iseseisvalt lepinguid sõlmida, konsolideerimisgruppi kuuluvate sihtasutuste, mittetulundusühingute ja äriühingute nõukogude ja juhatuste liikmed, kõigi eelpool loetletud tegev- ja kõrgema juhtkonna liikmete lähedased pereliikmed, samuti ka nende valitseva ja olulise mõju all olevad sihtasutused, mittetulundusühingud ja äriühingud.

Bilansipäevajärgsed sündmused

Raamatupidamise aastaaruandes kajastuvad olulised varade ja kohustuste hindamist mõjutavad asjaolud, mis ilmnESid bilansi kuupäeva ja aruande koostamise vahemikul, kuid on seotud aruandeperioodil või varasematel perioodidel toimunud tehingutega.

Bilansipäevajärgsed sündmused, mida ei ole varade ja kohustuste hindamisel arvesse võetud, kuid mis oluliselt mõjutavad järgmise majandusaasta tulemust, on avalikustatud aastaaruande lisades.

Eelarve täitmise aruanne

Eelarve täitmise aruanne on koostatud linnavalitsuse kohta (konsolideerimata) kassapõhiselt, mistõttu selle andmeid ei ole võimalik võrrelda tekkepõhistes konsolideerimata aruannetes kajastatud andmetega. Lisaks kassapõhisest printsibist tulenevatele ajalistele erinevustele on selles kasutusel veel järgmised olulised erinevad arvestuspõhimõtted:

- 1) põhivara soetamisel tasutud summad kajastatakse eelarve täitmisel kuluna ning põhivara müügist laekunud summad tuluna, amortisatsiooni ja muid põhivaradega tehtud mitterahalisi tehinguid eelarve täitmise aruandes ei kajastata;
- 2) kaupade ja teenuste ning põhivarade soetamisel lisanduv käibemaks, mida ei saa arvata sisendkäibemaksuks, on

eelarve täitmise aruandes kajastatud vastavate kaupade, teenuste ja põhivara soetamise kuluna (tekkepõhises aruandes eraldi tulemiaruaude real Muud tegevuskulud).

Lisa 2 – Raha ja selle ekvivalendid

	31.12.2011	31.12.2010
Sularaha kassas	2 964	5 031
Raha arvelduskontodel pangas	695 855	1 152 441
Raha teel	1 289	0
Raha ja selle ekvivalendid kokku	700 107	1 157 472

Lisa 3 – Maksud, lõivud, trahvid

	Lühiajalised nõuded		Lühiajalised kohustused	
	31.12.2011	31.12.2010	31.12.2011	31.12.2010
Maksud	537 079	540 797	201 101	210 134
Tulumaks	533 836	536 625	58 115	56 762
Maamaks	3 243	4 173	147	0
Käibemaks	0	0	6 995	14 060
Sotsiaalmaks	0	0	117 878	121 434
Töötuskindlustusmaksed	0	0	13 116	12 854
Kogumispensionimaksed	0	0	3 698	2 505
Muud riiklikud maksud	0	0	1 152	1 081
Maksuintressid	0	0	1	1 438
Loodusressursside kasutamise ja saastetasud (vt lisa 14)	7 104	8 148	8 909	8 141
Kokku maksud, lõivud, trahvid	544 184	548 945	210 010	218 276
	Pikaajalised nõuded			
	31.12.2011	31.12.2010		
Tulumaks	419	1 478		
Maamaks	0	0		
Kokku pikaajalised maksunõuded	419	1 478		

3.2 Maksu-, lõivu- ja trahvitulud

	Tulud

	2011	2010
Maksud	5 964 394	5 616 245
Tulumaks	5 790 599	5 439 114
Maamaks	170 666	173 398
Reklaamimaks	3 128	3 732
Lõivud (vt lisa 14)	7 994	5 602
Loodusressursside kasutamise ja saastetasud (vt lisa 14)	30 107	31 156
Tasud vee erikasutusest	16 450	15 421
Saastetasud	13 657	15 735
Intressitulu maksunõuetelt (vt lisa 14)	0	868
Kokku maksud, lõivud, trahvid	6 002 495	5 653 871

Lisa 4 –Muud nõuded ja ettemaksud

4.1 Lühiajalised nõuded ja ettemaksud	31.12.2011	31.12.2010
Nõuded ostjate vastu (va. põhivara müük)	202 682	191 366
<i>Brutosummas</i>	225 219	218 154
<i>Ebatõenäoliselt laekuvaks hinnatud</i>	-22 538	-26 787
Viitlaekumised	21	4
<i>Laekumata intressid</i>	20,78	4
Laenu- ja liisingnõuded	4 040	5 056
<i>Kapitalirendinõuete lühiajaline osa</i>	0	2 285
<i>Laenuõuded</i>	4 040	2 771
Nõuded toetuste ja siirete eest	91 910	109 164
<i>Saamata sihtfinantseerimine</i>	5 556	11 909
<i>Saamata kaasfinantseerimine</i>	748	577
<i>Saamata põhivara sihtfinantseerimine</i>	85 478	96 678
<i>Saamata seadusandlusest tulenevad toetused</i>	128	
Muud nõuded	0	243
<i>Muud nõuded</i>	0	243

Maksude, lõivude, trahvide ettemaksud	42 989	182 262
Ettemakstud tulevaste perioodide kulud	13 503	9 001
Kokku muud nõuded ja ettemaksud	355 144	497 096

4.2 Pikaajalised laenuõuded

	31.12.2011	31.12.2010
Laenuõuete pikaajaline osa nominaalväärtuses	238 002	234 789
Kapitalirendinõuete pikaajaline osa		0
Kokku pikaajalised nõuded	238 002	234 789

Antud laenude jaotus järelejäänud tähtaja järgi.

	Järelejäänud tähtajaga				Kokku	Keskmise intressimäär
	Kuni 1 a	1-2 a	2-3 a	3-4 a		
Laenuõuded	2 746	2 808	2 870	2 675	11 099	2,4%
Laenuõuded	1 294					
Kokku	4 040	2 808	2 870	2 675	11 099	

Laenu on antud korteriühitustele Jõe tn 62a ja Paldiski mnt 4. Tagatiseks on SA KredEx käendus

Pikajalise laenuõudena on kajastatud ka Keila Tervisekeskuse poolt antud laenu Keila Alushariduse OÜ le summas 223 690 eurot.

2009 aastal arvestati intresse summas 5 955 ja 2010 aastal arvestati intresse 963 eurot, millest tasti 960 eurot. Intresside tasumata osa on lisatud laenu põhiosale. 2011 a intresse ei arvestata.

Laenu tähtaeg on 2013a, 2012a intress on 2%

Lisa 5 - Osalused sihtasutustes

Käesolevas aastaaruandes on rida-realt konsolideeritud järgmised üksused:

Nimetus, aasta	Osaluse määr %	Tulemiaruaande näitajad			Bilansi näitajad aasta lõpus	
		Tegevus-tulud	Tegevus-kulud	Tulem	Varad	Netovarad
SA Keila Hariduse SA						
2011	100%	3 831 876	-4 249 946	-1 001 161	14 312 330	342 732
2010	100%	2 922 825	-3 162 684	-525 945	10 611 592	1 343 683

SA Keila Leht						
2011	100%	77 137	-81 711	-4 763	6 274	-4
2010	100%	77 755	-83 215	-5 700	8 803	-4 241
SA Keila Terviserajad						
2011	100%	69 249	-64 529	4 546	21 240	13 121
2010	100%	50 154	-49 039	178	13 360	8 575

Lisa 6- Osalused tütar – ja sidusettevõtjates

6.1 Tütarettevõtjad

Käesolevas aastaaruandes on rida-realt konsolideeritud järgmised üksused:

Nimetus, aasta	Osaluse määr %	Tulemiaruaande näitajad			Bilansi näitajad aasta lõpus	
		Tegevustulud	Tegevuskulud	Tulem	Varad	Netovarad
AS Keila Vesi						
2011	100%	838 652	-788 597	9 733	10 746 705	4 934 940
2010	100%	786 982	-765 269	-1 603	9 351 192	4 923 776
OÜ Keila Tervisekeskus						
2011	82%	588 614	-730 281	-262 150	3 872 200	2 107 771
2010	100%	665 309	-798 041	-201 549	4 049 622	1 942 917
OÜ Varahoolidus						
2011	100%	479 142	-460 408	10 774	115 355	34 509
2010	100%	479 163	-473 416	5 783	114 406	23 735

6.2 Osalused sidusettevõtjates

Nimetus, aasta	Osaluse määr %	Tulemiaruaande näitajad			Bilansi näitajad aasta lõpus	
		Tegevus- tulud	Tegevus- kulud	Tulem	Varad	Netovarad
Keila Alushariduse OÜ						
2011	34%	672 394	496 674	14 909	3 848 423	244 392
2010	34%	641 883	-449 959	26 255	3 997 967	241 290

Osaluste bilansiline väärtus ja liikumised

	Jääk seisuga 31.12.2010	Kasum/kahjum kapitaliosalusest	Jääk seisuga 31.12.2011
Keila Alushariduse OÜ	82 039	5 069	87 108
Kokku	82 039	5 069	87 108

Lisa 7 – Kinnisvarainvesteeringud

		2011	2010
Soetusmaksumus perioodi alguses		217 138	224 490
Akumuleeritud kulum perioodi alguses		-76 983	-71 980
Jääkväärtus perioodi alguses		140 155	152 510
Aruandeperioodi liikumised		-11 275	-12 355
	Mahakandmine	-4 038	-7 352
	Mahakantud vara kulumi mahakandmine	2 726	7 352
	Kulum ja allahindlus	-9 962	-12 355
Soetusmaksumus perioodi lõpus		213 100	217 138
Akumuleeritud kulum perioodi lõpus		-84 220	-76 983
Jääkväärtus perioodi lõpus		128 880	140 155

Müüdud kinnisvara investeeringu jääkväärtus oli 1 313 eurot

Aruandeperioodil saadud renditulu oli summas 73 662 eurot (vt lisa 13)

Kinnisvarainvesteeringute halduskulud aruandeperioodil olid summas 9309 eurot (vt lisa 17)

Lisa 8- Materiaalne põhivara

	Maa	Hooned ja rajatised	Masinaid ja seadmed, k.a. Info- ja kommunikatsioonitehnoloogia seadmed	Muu põhivara	Lõpetamata tööd ja ettemaksed	Kokku
Soetusmaksumus perioodi alguses	751 472	24 250 542	3 136 802	1 487 722	10 681 712	40 308 249
Akumuleeritud kulum perioodi alguses	0	-5 176 082	-2 809 747	-1 284 465	0	-9 270 294
Jääkväärtus 31.12.2010	751 472	19 074 460	327 054	203 257	10 681 712	31 037 955
Müügiootel põhivara	0	395 347	0	0	0	395 347
Aruandeperioodi liikumised	110 092	12 952 159	1 359 503	562 318	-10 101 234	4 882 839
Soetused ja parendused	0	115 776	21 680	303 924	6 020 341	6 461 721
Ümberhindlused *	124 873					124 873

Ümberklassifitseerimine	0	14 223 714	1 444 853	432 223	-16 100 790	0
Kulum ja allahindlus	0	-1 385 778	-107 030	-173 829	-20 786	-1 687 422
Müüdnud põhivara mahakandmine jääkväärtuses	-14 781	-1 552	0	0	0	-16 334
Muu mahakandmine jääkväärtuses	0	0	0	0	0	0
Üle toodud ja üle viidud müügioteel põhivaraks	0	0	0	0	0	0
Soetusmaksumus perioodi lõpus	861 564	38 588 479	4 603 334	2 223 868	601 264	46 878 509
Akumuleeritud kulum perioodi lõpus	0	-6 561 860	-2 916 777	-1 458 293		-10 936 931
Allahindlus	0	0	0	0	-20 786	-20 786
Jääkväärtus 31.12.2011	861 564	32 026 619	1 686 557	765 576	580 478	35 920 793
Müügioteel põhivara		395 347				

Aruandeperioodil põhivarade soetuseks saadud sihtfinantseerimine on esitatud lisas 12

Amotisatsiooni jaotus tegevusalade järgi on esitatud lisas 19

*Ümberhindlused

Aruandeaastel võeti ümberhindlusena arvele peremeheta maad summas 124 873 eurot, mis hinnati maa maksustamishinnas.

Müügioteel põhivara all on kinnistu aadressil Põhja 8, Keila.

	Maa	Hooned ja rajatised	Masinaid ja seadmed, k.a. Info- ja kommunikatsioonitehnoloogia seadmed	Muu põhivara	Lõpetamata tööd ja ettemaksed	Kokku
Soetusmaksumus perioodi alguses	733 417	24 308 678	3 130 973	1 481 159	2 751 646	32 405 873
Akumuleeritud kulum perioodi alguses	0	-4 404 642	-2 678 782	-1 159 174	0	-8 242 598
Jääkväärtus 31.12.2009	733 417	19 904 036	452 191	321 985	2 751 646	24 163 276
						0
Aruandeperioodi liikumised	18 055	-434 230	-125 137	-118 727	7 930 066	7 270 027
Soetused ja parendused	0	356 253	9 338	7 521	7 931 272	8 304 383
Ümberhindlused *	34 666	0	0	0	0	34 666
Ümberklassifitseerimine	0	1 888	-682	0	-1 207	0
Kulum ja allahindlus	0	-771 440	-130 966	-125 291	0	-1 027 696
Müüdnud põhivara mahakandmine jääkväärtuses	0	0	-2 827	0	0	-2 827

Muu mahakandmine jääkväärtuses	0	-37 541	0	-957	0	-38 498
Üle toodud ja üle viidud müügiotel põhivaraks	-16 611	16 611	0	0	0	0
Soetusmaksumus perioodi lõpus	751 472	24 250 542	3 136 802	1 487 722	10 681 712	40 308 249
Akumuleeritud kulum perioodi lõpus	0	-5 176 082	-2 809 747	-1 284 465	0	-9 270 294
Jääkväärtus 31.12.2010	751 472	19 074 460	327 054	203 257	10 681 712	31 037 955

Müügiotel põhivara

395 347

Kapitalirendi tingimustrel soetatud põhivara 2011 aasta

	Masinad ja seadmed	Kokku
Soetusmaksumus perioodi alguses	3 622	3 622
Akumuleeritud kulum perioodi alguses	-528	-528
Jääkväärtus 31.12.2010	3 094	3 094
Aruandeperioodi liikumised	1 181	1 181
Soetused	2 636	2 636
Kulum ja allahindlus aruandeperioodil	-1 455	-1 455
Müüdud rendileping soetusmaksumuses	0	0
Müüdud rendilepingu kulum	0	0
Lõppenud rendileping soetusmaksumuses	0	0
Lõppenud rendilepingu kulum	0	0
Soetusmaksumus perioodi lõpus	6 258	6 258
Akumuleeritud kulum perioodi lõpus	-1 983	-1 983
Jääkväärtus 31.12.2011	4 275	4 275

Kapitalirendikohustused on esitatud lisas 11

Kasutusrent

Linnapea.....

						Kokku
	Kuni 1 a	1-2 a	2-3 a	3-4 a		
Kasutusrendi mak- sed						
Kokku	40 283	24 451	8 576	1 023		74 332

Lisa 9 – Immateriaalne põhivara

Immateriaalse põhivarana on kajastatud soetatud tarkvarad

Soetusmaksumus perioodi alguses	51 013
Akumuleeritud kulum perioodi alguses	-25 263
Jääkväärtus 31.12.2010	25 750
Aruandeperioodi liikumised	53 616
Mahakandmine	
Soetused	65 387
Kulum ja allahindlus	-11 771
Soetusmaksumus perioodi lõpus	116 400
Akumuleeritud kulum perioodi lõpus	-37 034
Jääkväärtus 31.12.2011	79 366

Lisa 10 – Muud kohustused ja saadud ettemaksed

	31.12.2011	31.12.2010
Maksudkohustused (vt lisa 3)	210 010	218 276
Intressikohustused	27 457	9 081
Muud viitvõlad	980	649
Muud kohustused	67	181 895
Toetusteks saadud ettemaksed	2 650	202 089
Muud saadud ettemaksed ja tulevaste perioodide tulud	20 461	23 085
Lühiajalised kohustused ja saadud ettemaksed kokku	261 625	635 073
Pikaajalised võlad tarnijatele kokku	0	47 934
<i>Kohustused ostetud toodete ja teenuste eest</i>	0	0
<i>Kohustused ostetud põhivara eest</i>	0	47 934
Liitumistasude amortiseerimata jääk	444 828	455 097
Pikaajalised kohustused kokku	444 828	503 031
Muud kohustused ja saadud ettemaksed KOKKU	706 453	1 138 104

Lisa 11- Laenukohustused

	Laenuko- hustus kokku	Jaotus tähtaegade lõikes						Lõpptähtaeg	Intres- simäär	Alus- valuut a
		kuni 1 aasta	1-2 aas- tat	2-3 aastat	3-4 aastat	4-5 aastat	üle 5 aasta			
Laenuko- hustus 31.12.2011										
Pangalaenud	18 941 069	1 395 741	1 501 777	2 597 546	1 388 913	1 345 157	10 711 935			EUR
s.h. Keila LV inves- teerimislaen	1 162 943	185 786	190 086	194 412	198 838	203 341	190 480	8.11.2017	2,22%	EUR
s.h. Keila LV inves- teerimislaen	722 000	134 598	138 229	141 814	145 492	149 256	12 611	13.01.2017	2,82%	EUR
s.h. Keila LV inves- teerimislaen	943 273	107 029	110 024	113 031	116 122	119 261	377 805	8.12.2019	2,28%	EUR
	0		0	0	0	0	0			EUR
s.h. Keila Vesi AS in- vest.laen	96 281	14 248	14 598	14 949	52 486		0	16.05.2015	3,91%	EUR
s.h. Keila Vesi AS in- vest.laen	87 892	39 882	41 040	6 970	0	0	0	24.02.2014	4,41%	EUR
s.h. Keila Vesi KIK laen	1 239 306	0	79 956	79 956	79 956	79 956	919 482	25.02.2028	2,81%	EUR
s.h. Keila Terviseke- skus laen	1 500 000	118 109	131 692	1 250 199	0	0	0	2014	4,71%	EUR
s.h. Vara- hooldus OÜ invest.laen	3 677	937	968	1 000	772	0	0	22.09.2015	3,20%	EUR
s.h. Vara- hooldus OÜ invest.laen	7 421	1 809	1 839	1 870	1 902			29.12.2015	1,65%	EUR
s.h. SA Keila Hariduse SA laen	13 178 276	793 344	793 344	793 344	793 344	793 344	9 211 556	7.08.2017	4,76%	EUR
Kapitalirent 31.12.2011	2 074	1 520	554	0	0	0	0			EUR
s.h Keila Terviserajad SA	435	435	0	0		0	0	29.02.2012	7,053%	EUR
s.h. Keila Leht SA	973	419	554	0	0	0	0	31.12.2013	10,00%	EUR

s.h Keila Hariduse SA	666	666						31.07.2012	6,61%	EUR
Kokku kohustused	18 943 143	1 397 261	1 502 331	2 597 546	1 388 913	1 345 157	10 711 935			EUR

Lühiajalised laenukohustused seisuga 31.12.2011 on 1 397 261 eurot, pikaajalised laenukohustused seisuga 31.12.2011 on 17 545 882 eurot

	Laenukohustus kokku	Jaotus tähtaegade lõikes						Lõpptähtaeg	Intressimäär	Alusvaluuta
		kuni 1 aasta	1-2 aastat	2-3 aastat	3-4 aastat	4-5 aastat	üle 5 aasta			
Laenukohustus 31.12.2010										
Pangalaenud	14 171 661	1 605 345	1 292 513	1 370 795	1 336 800	1 385 880	7 180 328			
s.h. Keila LV investeerimislaen	369 545	369 545	0	0	0	0	0	29.12.2013	3,85%	EUR
s.h. Keila LV investeerimislaen	1 047 522	104 249	107 029	110 024	113 031	116 122	497 066	8.12.2019	1,67%	EUR
s.h. Keila LV investeerimislaen	1 346 458	185 468	188 645	191 698	194 750	197 851	388 046	8.11.2017	1,97%	EUR
s.h. Keila LV investeerimislaen	351 514	351 514							3,84%	
s.h. Keila Vesi AS invest.laen	120 325	38 943	39 923	40 938	521	0	0	24.02.2014	3%	EUR
s.h. Keila Vesi AS invest.laen	116 690	14 091	14 373	14 673	14 974	58 579	0	16.04.2018	3%	EUR
s.h. Keila Vesi KIK laen	817 684	0	0	70 856	70 856	70 856	605 116	31.03.2028	1,25%	EUR
s.h. Keila Tervisekeskus laen 1	1 539 083	134 125	146 454	146 454	146 454	146 453	819143,46	13.03.2021	4,71%	EUR
s.h. Varahooldus OÜ invest.laen	13 784	2 686	2 746	2 808	2 870	2 675	0	29.11.2015	3,20%	EUR
s.h. SA Keila Hariduse SA laen	8 441 005	396 672	793 344	793 344	793 344	793 344	4 870 957	9.10.2016	3,20%	EUR
Arvelduskrediit sh. Keila Tervisekeskus	8 052	8 052	0	0	0	0	0	31.05.2011	10,00%	EUR
Kapitalirent 31.12.2010	1 748	1 082	666	0	0	0	0			

s.h. Keila Hariduse SA	1 748									
		1 082	666	0	0	0	0	31.07.2012	5,85%	EEK
Kokku kohustused	14 173 409	1 606 427	1 293 179	1 370 795	1 336 800	1 385 880	7 180 328			

Lühiajalised laenukohustused seisuga 31.12.2010 olid 1 606 427,27, pikajalised laenukohustused seisuga 31.12.2010 olid 12 566 981 eurot

LAENUDE TAGATISED

Keila LV	eelarve
Keila Vesi	Laenu tagastiseks on Keila reoveepuhasti kinnistu nr 12077502
Keila Hariduse SA	kinnistu Pargi 2 (pindala 11 297 ^{m2}), Ehitajate tee 1 Keila (pindala 65 535 ^{m2}) ja Põhja tn 8, Keila (pindala 32 482 ^{m2})
Keila Tervisekeskuse OÜ	hüpoteek kinnistule registriosa nr 324770
Varahoidlus OÜ	SA Kredex käendus

<u>Aruandeperioodi kulud</u>	<u>2011</u>
<u>Intressikulu</u>	
Pangalaenuidelt	-678 899
Kapitalirendilt	-210
võlakirjadelt ja muudelt võlainstrumentidelt	-14
<u>muud intressikulud</u>	<u>-1 528</u>
<u>Kokku intressikulu</u>	<u>-680 650</u>

Lisa 12- Saadud toetused

2011 2010

a) Saadud kodumaine sihtfinantseerimine tegevuskuludeks

Linnapea.....

Eesti Avatud Noortekeskuste Ühendus	6 071	754
Haridus- ja Teadusministeerium	17 895	8 948
Harju Maavalitsus	37 018	50 376
Kultuuriministeerium	212 926	237 082
Kultuurkapital	960	320
Eesti Kooriühing ja Rahvatantsu Ühing	1 750	2 422
PRIA-lt koolipiima toetus	9 550	1 732
Rahandusministeeriumilt õppelaenude kustutamiseks	13 526	14 890
SA Keskkonnainvesteeringute Keskus	21 593	9 967
Ettevõtluse Arendamise SA	0	30 038
Äriühingutelt ja mittetulundusühingutelt	0	37 941
Eesti Töötukassa	722	625
Integratsiooni SA	0	498
Majandus-ja kommunikatsiooniministeerium	0	5 637
Sotsiaalkindlustusamet	575	192
Elukestva Õppe Arendamise SA	7 909	7 049
Eesti Noorsootöö Keskus	2 564	0
Eesti Rahvatantsu ja Rahvamuusika Selts	1 920	0
Keila Vald Keila Kool tugiteenus-individaalõpe	3 355	0
SOS Lasteküla tugikeskuse loomine Keila Kooli	25 092	0
Kokku tulemiaruanDES kajastatud sihtfinantseerimis toetusi tegevuskuludes	363 426	408 472

b) Välismaine sihtfinantseerimine tegevuskuludeks

Rahandusministeerium Organisatsiooni Arendamise projekt	0	11 734
	10 329	1 424
Norra Finantsmehhanismide toetusprojekt EE0048 - Keila terviserajad	0	22 008
Muu välismaine sihtfinantseerimine tegevuskuludeks	0	7 067
SA Archimedes	3 508	18 382
Integratsiooni SA	4 025	3 305
Comenius projekt	0	4 492
Ettevõtluse Arendamise SA	1097	0
Rahandusministeerium CO2 projekt	19 518	0
Elukestva Õppe Arendamise SA Innove	16 409	16 877
Kokku tulemiaruanDES kajastatud välismaise sihtfinantseerimise toetusi tegevuskuludeks	54 887	85 290

c) Välismaise sihtfinantseerimise kaasfinantseerimine tegevuskuludeks

Integratsiooni SA	1 342	114
-------------------	-------	-----

Muu välismaise sihtfinantseerimise kaasfinsnts. tegevuskuludeks	0	951
PRIA koolipiim	1 039	0
<u>Elukestva Õppe Arendamise SA Innove</u>	<u>2 896</u>	<u>2 978</u>
Tagasi nõutud kodumaine sihtfinantseerimine tegevuskuludeks	-5	0

<u>Kokku tulemiaruanDES kajastatud välismaise sihtfinantseerimise kaasi- nantseerimise toetusi tegevuskuludeks</u>	<u>5 272</u>	<u>4 043</u>
--	--------------	--------------

d) Saadud kodumaine sihtfinantseerimine põhivara soetamiseks

Ettevõtluse Arendamise SA-lt saadud Sipsiku lasteaia jaoks	0	31 956
Harju Maavalitsuselt	0	0
Kultuuriministeeriumilt	31 956	0
Majandus- ja kommunikatsiooniministeeriumilt teede renoveerimiseks	71 412	64 634
Keskkonna Investe	95 583	0
<u>Eraisikute toetus Keila Kooli klaveri ostmiseks</u>	<u>4 391</u>	<u>0</u>

<u>Kokku tulemiaruanDES kajastatud sihtfinantseerimine põhivara soetuseks</u>	<u>203 343</u>	<u>96 590</u>
---	----------------	---------------

e) Saadud välismaine sihtfinantseerimine põhivara soetamiseks

Ettevõtluse Arendamise SA	51 266	0
Rahandusministeerium CO2 projekt	174 113	0
<u>Norra Finantsmehhanismide toetusprojekt EE0048 - Keila terviserajad</u>	<u>0</u>	<u>165 325</u>

<u>Kokku tulemiaruanDES kajastatud välismaine sihtfinantseerimine põhivara soetuseks</u>	<u>225 379</u>	<u>165 325</u>
--	----------------	----------------

f) Põhivara soetamiseks saadud sihtfinantseerimise amortisatsioon

<u>Sihtfinantseerimise amortisatsioon</u>	<u>36 604</u>	<u>22 971</u>
---	---------------	---------------

<u>Kokku tulemiaruanDES kajastatud sihtfinantseerimise amortisatsioon</u>	<u>36 604</u>	<u>22 971</u>
---	---------------	---------------

g) Saadud muud toetused - mittesihtotsatabeline finantseerimine

Vastavalt iga-aastasele riigieelarveseadusele kantakse riigieelarvest kohalike omavalitsuste tasandusfondi hariduskuludeks ning toimetulekutoetusteks kehtestatud valemite alusel kindlaksmääratud summa, mille täpsemat kulutamist riik ei jälgi. Vastavalt üldeeskirjale liigitatakse nimetatud toetus mittesihtotstarbeliseks ning kajastatakse kassapõhiselt tuluna.

<u>Aruandeperioodil laekus Keila LV-le riigieelarvest nimetatud toetusi</u>	<u>2 161 033</u>	<u>2 248 115</u>
---	------------------	------------------

Kokku tulemiaruanDES kajastatud toetusi tegevuskuludes	2 161 033	2 248 115
KOKKU TULEMIARUANDES KAJASTATUD TOETUSED	3 049 943	3 030 805
Pikaajalised sihtfinantseerimise kohustused		
Sihtfinantseerimise kohustus seisuga 31.12.2010	2 375 147	
Sihtfinantseerimise kogunenud kulumi saldo 31.12.2010	47 549	
Aruandeaastal laekunud sihtfinantseerimine	1 487 442	
Sihtfinantseerimise kohustuse saldo 31.12.2011	3 910 138	
Sihtfinantseerimise kogunenud kulumi saldo 31.12.2011	-84 154	
KOKKU BILANSIS KAJASTATUD SIHTFINANTSEERIMISE KOHUSTUS	3 825 984	

Lisa 13- Kaupade ja teenuste müük

	2011	2010
Elamu- ja kommunaaltegevuse tulud	932 181	915 794
Tulud spordi-ja puhkealasest tegevusest	499 663	457 544
Tulud haridusalasest tegevusest	722 080	682 970
Tulud kultuuri-ja kultuurialasest tegevusest	116 574	99 729
Renditulu (vt lisa 7)	73 662	60 649
Muu toodete ja teenuste müük	36 794	28 724
Riigilõivud	7 994	5 602
Tulud sotsiaalalasest tegevusest	68 466	67 865
Kokku kaupade ja teenuste müük	2 457 415	2 318 877

Lisa 14 – Muud tulud

	2011	2010
Kasum/kahjum materiaalse põhivara müügist	84 809	368
Kasum/kahjum varude müügist	801	0
Saastetasud (vt lisa 3)	13 657	15 735
Vee erikasutustasud (vt lisa 3)	16 450	15 421
Intressid maksuvõlalt (vt lisa 3)	0	868
Muud tulud	17 610	1 245
Kindlustushüvitsed	7 124	3 560
Kokku muud tulud	140 452	37 198

Lisa 15- Antud toetused

a) Sotsiaaltoetused	2011	2010
Peretoetused	-75 538	-40 632

Toimetulekutoetus ja täiendavad sotsiaaltoetused	-128 765	-111 893
Toetused puudega inimestele ja nende hooldajatele	-14 997	-15 131
Õppetoetused	-30 269	-36 862
Muud sotsiaalabitoetused	-24 269	-30 420
Preemiad	-3 000	-4 793
Kokku sotsiaaltoetused	-276 837	-239 731

b) Muud toetused

MTÜ Töotahe	-13 423	-11 504
Muud toetused	-32 872	-20 124
Kokku antud kodumaine sihtfinantseerimine tegevuskuludeks	-46 295	-31 628
Harju maakonna raamatukogudele teavikud	-144 615	-142 755
Liikmemaksud		
MTÜ-le Harjumaa Omavalitsuste Liit	-10 831	-18 757
MTÜ-le Eesti Linnade Liit	-4 439	-4 439
MTÜ-le Harjumaa Ühistranspordikeskus	-4 474	-4 474
Muudele MTÜ-dele liikmemaksud	-1 371	-1 350
<i>Kokku liikmemaksud</i>	<i>-21 115</i>	<i>-29 020</i>
Toetus Keila linna spordiklubidele	-120 911	-123 719
SOS Lasteküla Eesti Ühingule tasandusfondi eraldis	0	0
Haridus- ja Kultuuriselts Läte tasandusfondi eraldis	-55 247	-32 799
Toetus eralasteaedadele	-8 349	-9 504
Toetus Keila linna kultuuri- ja seltsitegevusele	0	-23 995
Kokku antud mittesihtotstarbeline finantseerimine	-350 237	-361 792
KOKKU ANTUD TOETUSED	-673 369	-633 151

Lisa 16- Tööjõukulud

		2010	2011					2011	2010
Töötasukulud	Keskmine Töötajate arv (inimest)		Keskmine töötajate arv (inimest)	Astme- ja põhipalk	Lisatasud ja tule- mustasud	Puhkusetasud	Toetused ja hüvitised	Kokku	Kokku
eurodes									
<i>Ametnikud</i>									
	Valitavad ja ametisse nimetatavad ametnikud	1	1	-39 427	0	-3 064	-19 578	-62 069	-59 568
	Kõrgemad ametnikud	9	9	-119 789	-1 170	-17 883	-265	-139 108	-139 029
	Vanemametnikud	14	13	-126 522	-470	-17 283	-473	-144 748	-149 603
	Nooremametnikud	1	1	-7 940	0	-892	0	-8 831	-8 716
	Kokku ametnikud	25	24	-293 678	-1 641	-39 122	-20 316	-354 756	-356 916
<i>Töötajad</i>									
	Nõukogude ja juhatuste liikmed	6	7	-150 820	-5 858	-11 181	0	-167 860	-115 008
	Juhid	30	27	-250 522	-5 945	-29 259	-3 634	-289 360	-310 886
	Tippspetsialistid	63	58	-391 626	-34 736	-61 580	-1 477	-489 419	-509 481
	Keskastme spetsialistid	88	87	-454 569	-29 712	-47 556	-3 170	-535 007	-520 688
	Õpetajad	184	207	-1 304 080	-47 183	-261 715	-7 938	-1 620 915	-1 528 020
	Töölised ja abiteenistujad	90	78	-439 123	-20 838	-42 103	-1 830	-503 894	-431 632
	Kokku töötajad	461	464	-2 990 740	-144 272	-453 396	-18 049	-3 606 455	-3 415 714
	Ajutised töötajad	0	0	0	0	0	0	-72 312	-73 060
	Kokku töötasukulud	486	488	-3 284 418	-145 912	-492 517	-38 365	-4 033 524	-3 845 690

Töötajate arvuna on esitatud keskmine töötajate arv taandatuna täistööajale. Ajutiste töölepingute korral ei ole töötajate arvu leitud. Tööjõukulude jaotus tegevusalade järgi on esitatud lisas 19.

Maksud ja sotsiaalkindlustusmaksed 2011.a. olid kogusummas 1 393 089 eurot, erisoodustused 24 795 eurot, sh. õppelaenude kustutamine 11 716 eurot.

Lisa 17 –Majandamiskulud

	2011	2010
Kinnistute, hoonete ja ruumide halduskulud	-740 318	-682 274
Õppevahendite kulud ja koolituse kulud	-880 274	-901 862
Rajatiste majandamiskulud	-400 048	-395 740
Administreerimiskulud	-224 850	-196 512
Toiduainete kulu ja toitlustusteenused	-238 741	-221 088
Kommunikatsiooni- ja vaba aja sisustamise kulud	-110 038	-88 678
Sõidukite majandamiskulud	-142 275	-164 963
Tootmiskulud	-108 350	-145 249
Inventari majandamiskulud	-125 406	-66 360
Info-ja kommunikatsioonitehnoloogia kulud	-84 743	-75 070
Sotsiaalteenused	-93 977	-110 174
Mitmesugused majanduskulud	-45 079	-43 243
Uurimis-ja arendustööd	0	-13 230
Lähetuskulud	-10 235	-10 440
Medit siini ja hügieenikulud	-17 637	-13 700
Muu erivarustus ja kemikaalid	-9 388	-16 811
Teavikud Harju Maakonna Raamatukogule	-12 303	-13 308
Eri- ja vormiriietus(va. Kaitseotstarbelised kulud)	-3 723	-4 361
Kinnisvarainvesteeringute halduskulud (vt lisa 7)	-9 309	-9 167
Töömashinate ja seadmete majandamiskulud	-3 578	-1 955
Kokku majandamiskulud	-3 260 269	-3 174 184

Majandamiskulude jaotus tegevusalade järgi on esitatud lisas 19

Lisa 18- Muud tegevuskulud

	2011	2010
Käibemaksukulu kaupade ja teenuste, sh põhivara soetuselt	-920 431	-1 028 926
Loodusressursside kasutamise- ja saastetasud	-37 492	-35 619
Kulu ebatõenäoliselt laekuvatest nõuetest	-13 804	-6 990
Riigilõivu kulu	-2 443	-3 272
Maamaks	-3 729	-3 806
Ettevõtte tulumaks ülenormatiivse vee erikasutuse loa eest	-391	-138
Maksuvõlalt arvestatud intressid	-1 856	-1 541
Muud tegevuskulud	-2 922	-7 440
Kokku muud tegevuskulud	-983 067	-1 087 732

Maksu – ja lõivukulud on tegevusalade järgi esitatud lisas 19

Lisa 19 – Tegevuskulude jaotus tegevusalade järgi

Tegevusala	Tööjõu- kulud	Majandamis- kulud	Antud toetused	Muud tege- vuskulud - sh maksu- ja lõivukulud	Põhivara amorti- satsioon	Kokku
Üldised valitsussektori teenused	498 474	115 726	20 104	30 297	159 727	824 329
Avalik kord ja julgeolek	4 555	0	0		0	4 555
Majandus	0	171 341	0	44 208	205 426	420 975
Keskonnakaitse	10 752	117 902	0	40 370	0	169 024
Elamu- ja kommunaalma- jandus	499 161	468 657	0	88 193	246 820	1 302 831
Vaba aeg, kultuur, re- ligioon	846 200	536 772	285 916	81 202	282 291	2 032 381
Haridus	3 411 602	1 688 793	96 281	686 847	813 709	6 697 233
Sotsiaalne kaitse	180 664	161 078	271 068	11 950	1 181	625 942
Kokku tegevuskulud	5 451 408	3 260 269	673 369	983 067	1 709 155	12 077 268

Lisa 20- Seotud osapooled

Käesolevas aruandes loetakse seotud osapoolteks, kui üks osapool omab kontrolli või olulist mõju teise osapoole majanduslike otsuste üle.

Seotud osapoolteks on:

Keila linna valitseva ja olulise mõju all olevad sihtasutused, mittetulundusühingud ja äriühingud, kelle juhtimises osaleb linn otse või oma valitseva ja olulise mõju all olevate üksuste kaudu hääleõigusega alates 20%-st;

Samuti Keila linna volikogu ja valitsuse liikmed, asutuste ja allasutuste juhid.

Seotud osapoolte kohta avaldamisele kuuluvat informatsiooni reguleerib IPSAS 20 Related party disclosures. IPSAS 20 sisaldab teatud erinevusi võrreldes äriühingutele mõeldud standardiga IAS 24, millest lähtub omakorda RTJ 2 §-des 45-48. Põhiline erinevus on selles, et IPSAS 20 ei nõua üldjuhul niisuguste tehingute avalikustamist, mis on toimunud seotud osapooltega normaalsetel turutingimustel või vastavalt seaduses sätestatud tingimustele, mis kehtivad ühtviisi nii seotud isikutele kui ka mitteseotud isikutele. Üksuste kohta, kes on küll seotud osapooled, kuid kellega ei ole aruandeaastal ega sellele eelnenud aastal turutingimustest või seadustega sätestatud tingimustest erinevaid tehinguid toimunud, avaldatakse siiski nende nimetused. (IPSAS 20.25).

Keila linna volikogu ja valitsuse liikmetega, asutuste ja allasutuste juhtidega seotud osapoolteks loetud äriühingute, sihtasutuste ja mittetulundusühingute nimetused on:

Nr.	Registrikood	Nimi
1	11483214	Aa2B OÜ
2	11442528	Fast Impression OÜ
3	10978238	Heratrade OÜ
4	11621863	Limitpluss OÜ

5	10286204	Taastava Kirurgia Kliinik AS
6	10525608	Elgon Consulting OÜ
7	11426771	Keila Alusharidus
8	10964650	Keila Ehitustööd OÜ
9	11933261	Keila Kinnisvarahaldus OÜ
10	10088042	Keila Tarbijate Ühistu
11	10218254	KeVa AS
12	90000245	Maaelu Edendamise SA
13	10939416	Paalaroo Projekt OÜ
14	11602469	PUR- Estonia
15	10787656	Vireen AS
16		KÜ Allika
17		KÜ Allika 1
18		KÜ Kuusepuu
19		KÜ Luha 13
20		KÜ Männiku Maja

Konsolideerimisgrupi tegev- kõrgema juhtkonnaliikmetele arvestatud tasude jaotus on esitatud lisas 16

Lisa 21- Bilansipäevajärgsed sündmused

2012 aasta aprillis müüdi Keila, Keskväljak 15 kinnistu, müügihinnaks on 160 000 eurot.

2012 aasta veebruaris alustas Põhja Maksu- ja Tollikeskus Keila Hariduse Sihtasutuse poolt põhivara tarbeks soetatud kaupade ja teenuste sisendkäibemaksu mahaarvamise korrigeerimise ja proportsiooniarvestuse õigsuse kontrolli perioodi 2009 – 2011 kohta.

2011 aastaks kehtinud sisendkäibemaksu proportsioon kuulub vähendamisele, mis toob kaasa käibemaksu osalise tagastamise kohustuse

Lisa 22- Konsolideerimata finantsaruanded
Konsolideerimata bilanss
eurodes

	31.12.2011	31.12.2010
Varad		
<i>Käibevara</i>		
Raha ja pangakontod	320 405	480 740
Maksunõuded	544 184	548 945
Muud nõuded ja makstud ettemaksed	295 258	356 258
Varud	54 916	41 735
<i>Käibevara kokku</i>	1 214 762	1 427 678
<i>Põhivara</i>		
Osalused sihtasutustes	76 393	71 847
Osalused tütar -ja sidusettevõtjates	6 226 983	6 399 398
Maksunõuded	419	1 478
Kinnisvarainvesteeringud	128 880	140 155
Materiaalne põhivara	8 930 301	9 023 509
<i>Põhivara kokku</i>	15 362 977	15 636 387
Varad kokku	16 577 739	17 064 065
Kohustused		
<i>Lühiajalised kohustused</i>		
Võlad tarnijatele	638 010	665 308
Võlad töövõtjatele	247 770	269 339
Muud kohustused ja saadud ettemaksed	97 491	115 294
Laenukohustused	427 412	1 010 776
<i>Lühiajalised kohustused kokku</i>	1 410 683	2 060 717
<i>Pikaajalised kohustused</i>		
Pikaajalised võlad tarnijatele	0	47 934
Laenukohustused	2 400 803	2 104 262
<i>Pikaajalised kohustused kokku</i>	2 400 803	2 152 196
Kohustused kokku	3 811 487	4 212 913
Netovara		
Akumuleeritud ülejääk	13 012 403	12 943 585
Aruandeperioodi tulem	-246 151	-92 433
Netovara kokku	12 766 252	12 851 153
Kohustused ja netovara kokku	16 577 739	17 064 065

Konsolideerimata tulemiaruanne

eurodes

	2011	2010
Tegevustulud		
Maksud	5 964 394	5 616 245
Kaupade ja teenuste müük	550 137	567 572
Saadud toetused	2 954 765	2 961 811
Muud tulud	143 480	34 813
Tegevustulud kokku	9 612 776	9 180 441
Tegevuskulud		
Antud toetused	-2 340 718	-2 313 580
Tööjõukulud	-2 608 827	-2 610 929
Majandamiskulud	-3 782 255	-3 247 371
Muud tegevuskulud	-312 128	-319 929
Põhivara amortisatsioon ja ümberhindlus	-534 847	-527 220
Tegevuskulud kokku	-9 578 776	-9 019 029
Tegevustulem	34 000	161 411
Finantstulud ja -kulud		
Intressikulu	-66 913	-65 626
Tulem osalustelt	-213 523	-189 431
Tulu hoiustelt	285	1 565
Muud finantstulud ja -kulud	0	-352
Finantstulud ja -kulud kokku	-280 151	-253 844
Aruandeperioodi tulem	-246 151	-92 433

Konsolideerimata rahavoogude aruanne
eurodes

	2011	2010
Rahavood põhitegevusest		
Tegevustulem	34 000	161 411
Korrigeerimised		
Põhivara amortisatsioon ja ümberhindlus	534 847	527 220
Saadud sihtfinantseerimine põhivara soetuseks	-424 331	-261 915
Käibemaksukulu põhivara soetuselt	64 427	0
Kasum/kahjum põhivara müügist	-84 809	0
Antud sihtfinantseerimine põhivara soetuseks	241	0
Kokku korrigeeritud tegevustulem	124 376	426 717
Käibevarade netomuutus	95 398	-243 243
Kohustuste netomuutus	87 187	-5 525
Kokku rahavood põhitegevusest	306 960	177 949
Rahavood investeerimistegevusest		
Tasutud põhivara soetamisel	-419 474	-361 170
Laekunud põhivara müügist	102 456	0
Tasutud osaluste soetamisel	-9 278	-46 975
Laekunud finantstulud	285	1 564
Laekunud sihtfinantseerimine põhivara soetuseks	208 460	281 768
Makstud sihtfinantseerimine põhivara soetuseks	-241	
Rahavood investeerimistegevusest kokku	-117 792	-124 813
Rahavood finantseerimistegevusest		
Laekunud laenud	722 000	351 514
Laenude tagasimaksed	-1 008 823	-367 446
Makstud intressid	-62 681	-65 347
Rahavood finantseerimistegevusest kokku	-349 504	-81 279
Puhas rahavoog	-160 335	-28 142
Raha ja selle ekvivalendid perioodi algul	480 740	508 882
Raha ja selle ekvivalendid perioodi lõpul	320 405	480 740
Raha ja selle ekvivalentide muutus	-160 335	-28 142

Konsolideerimata netovarade muutuste aruanne
eurodes

Saldo seisuga 31.12.2009		12 908 920
Muutused 2010. aastal		
	Põhivara ümberhindlus	34 666
	Aruandeperioodi tulem	-92 433
Saldo seisuga 31.12.2010		12 851 153
Muutused 2011. aastal		
	Keila Tervisekeskuse OÜ osaluse korrigeerimine	36 377
	Põhivara ümberhindlus	124 873
	Aruandeperioodi tulem	-246 151
Saldo seisuga 31.12.2011		12 766 252

Eelarve täitmise aruanne

Eelarve- klassifi- kaatori tunnus	Eelarveklassifikaatori nimetus	Esialgne eelarve	Lõplik ee- larve	Eelarve täitmine
	Tulud kokku	9 808 930	9 878 223	9 573 177
205	Kohustuste suurenemine (laenude võtmine)	0	722 000	722 000
10321	Finantsvarade vähenemine(+)			110 647
30	Maksud	5 986 923	5 986 923	5 969 170
3000	Füüsilise isiku tulumaks	5 809 569	5 809 569	5 794 446
3030	Maamaks	172 561	172 561	171 596
3044	Reklaamimaks	4 793	4 793	3 128
32	Kaupade ja teenuste müük	727 296	698731	657 357
320	Riigilõivud	7 988	7 988	11 925
322	Kaupade ja teenuste müük	678 085	664 260	618 456
3220	<i>Laekumised haridusasutuste maj.tegevusest kokku</i>	382 640	368 247	356 196
3221	<i>Laekumised kultuuri-ja kunstiasutuste majandust</i>	225 461	225 461	192 719
3222	<i>Laekumised spordi-ja puhkeasutuste maj.tegevusest</i>	2 237	2 805	533
3224	<i>Laekumised sotsiaalasutuste majandustegevusest</i>	67 747	67 747	68 900
323	Kaupade ja teenuste müük	41 223	26 483	26 976
3233	<i>Üüri- ja renditulud</i>	41 223	26 223	26 716
3238	<i>Muu kaupade ja teenuste müük</i>	0	260	260
35	Toetused	2 676 410	2 790 461	2 794 621
350	Sihtotstarbelised toetused	558 158	632 757	633 588
3500	Sihtotstarbelised toetused jooksvateks kuludeks	383 360	451 417	453 221
35000	<i>valitsussektorisisesed toetused</i>	383 360	444 124	444 178
35008	<i>muudelt residentidelt</i>	0	6 346	8 096
35009	<i>mitteresidentidelt</i>	0	947	947
3502	Sihtotstarbelised toetused põhivara soetamiseks	174 798	181 340	180 367
35020	<i>valitsussektorisisesed toetused</i>	174 798	181 340	180 367
352	Mittesihotstarbelised toetused	2 118 252	2 157 704	2 161 033
3520	<i>valitsussektorisisesed toetused</i>	2 118 252	2 157 704	2 161 033
38	Muud tulud	418 301	402 108	152 029
3811	Rajatiste ja hoonete müük	127 184	107 184	102 456
382	Tulud varadelt	14 699	14 699	16 524
3820	<i>Intressi- ja viivisetulud hoiustelt</i>	1 917	1 917	285
3825	<i>Rendi- ja üüritulud mittetoodetud põhivaradelt</i>	12 782	12 782	16 238
388	Muud tulud	276 418	280 225	33 049
3880	<i>Trahvid</i>	1 598	1 598	470
3882	<i>Saastetasud</i>	19 173	19 173	14 912
3888	<i>Eespool nimetatamata muud tulud</i>	255 647	259 454	17 667
	ÜLDSE TULUD	9 808 930	10 600 223	10 405 823
	Tulude ülekaal kuludest			-160 327
	Perioodi alguse raha jääk			480 731
	Perioodi lõpu raha jääk			320 404
	Kulud kokku	9 702 961	10 090 357	9 548 049

1	ÜLDISED VALITSUSSEKTORI TEENUSED	893 910	848 239	795 179
01111	Linnavolikogu	45 889	45 889	41 919
01112	Linnavalitsus	689 136	694 256	670 475
01114	Reservfond	70 303	23 347	0
01600	Liikmemaksud	20 835	20 835	20 104
01600	Valimised	3 835		
01700	Valitsussektori võla teenindamine	63 912	63 912	62 681
3	AVALIK KORD JA JULGEOLEK	4 793	4 793	5 219
04	MAJANDUS	271 624	294 131	283 879
04510	Teede-ja tänavate korrashoid	207 713	207 713	202 530
04511	Liikluskorraldus	12 782	12 782	12 203
04512	Transpordikorraldus	38 347	38 347	38 497
04740	Planeerimine	12 782	12 782	9 203
05	KESKKONNAKAITSE	320 837	270 119	217 890
05100	Jäätmekäitlus	14 061	14 061	11 931
05400	Heakord	306 776	256 058	205 959
06	ELAMU- JA KOMMUNAALMAJANDUS	219 856	222 971	215 085
06300	Veevarustus	31 956	31 956	31 952
06400	Tänavavalgustus	102 259	102 259	102 125
06601	Elamu- ja kommunaalmajanduse arendamine	83 085	86 200	78 622
06603	Hulkuvate loomad	2 556	2 556	2 387
08	VABA AEG, KULTUUR, RELIGIOON	1 377 702	1 814 995	1 686 240
081021	Sportitegevus -org.	150 192	150 192	143 608
081022	Sportitegevus baasid	90 755	432 858	429 795
081051	Keila Muusikakool	240 102	253 469	240 270
081052	Arvlemine KOV huviharidus	7 669	7 669	5 441
08107	Keila Avatud Noortekeskus	144 065	177 065	140 209
081071	Keila Avatud Noortekeskus - INNOVE prj.	684	30 698	27 492
08109	Vaba aja üritused	17 480	17 890	17 498
08201	Harju Maakonnaraamatukogu (eelarve)	170 900	185 921	176 372
08201	Harju Maakonnaraamatukogu (riik)	207 543	210 281	207 644
08201	Harju Maakonnaraamatukogu (vallad)	146 170	146 170	113 945
08202	Keila Kultuurikeskus	199 266	199 906	180 967
08600	Muu vaba aeg, kultuur, religioon, sh haldus	2 876	2 876	3 000
09	HARIDUS	5 925 566	5 907 662	5 712 192
091101	Vikerkaar (eelarve)	673 499	663 553	624 268
091102	Miki (eelarve)	490 375	492 954	462 905
091103	Sipsik (eelarve)	225 545	226 559	215 549
091104	Arvlemine KOV-lasteaiad, sh. Rukkilille lasteaid	508 098	514 598	512 661
09211	Algkoolid / Erakoolid	68 475	68 475	63 935
09211	Erakool Läte (Riik)	49 302	49 302	55 247
092111	Erakoolid, (sh kool Läte) (eelarve)	19 173	19 173	8 688
092201	Gümnaasium/ Keila Kool	2 937 390	2 948 017	2 909 670
092201	Keila Kool (riik)	1 412 925	1 423 552	1 423 552
092201	Keila Kool (eelarve)	1 524 465	1 524 465	1 486 118
092202	Keila Ühisgümnaasium (vanglaõpe-riik)	45 703	49 423	49 086
092202	Keila Ühisgümnaasium (eelarve)	157 293	158 496	145 250
092202	Keila Ühisgümnaasium (riik)	383 617	383 617	351 645
092205	Koolilõuna	155 295	155 295	155 295
092206	Arvlemine KOV- koolid	147 636	117 636	109 098
092207	Haridusüritused	30 996	30 996	16 752
09500	Erivajadustega laste koolid	31 956	31 956	31 825
09601	Muud hariduse abiteenused	17 256	13 655	11 823
09800	Muu haridus, sh hariduse haldus	52 432	52 432	52 432

10	SOTSIAALNE KAITSE	688 673	727 447	632 367
10121	Muu puuetega inimeste sotsiaalne kaitse	50 610	63 451	26 888
10200	Sotsiaalkeskus	264 337	262 192	242 857
10201	Sotsiaalhoolekande teenused eakatele	85 322	85 322	82 821
10402	Sots.teenused perekondadele ja lastele	108 330	110 566	107 643
10700	Kodutute öömaja	26 268	26 268	18 735
10701	Riiklik toimetulekutoetus	122 024	144 854	130 319
10702	Sots.teenused sotsiaalsete riskirühmadele	26 843	26 843	15 957
10900	Muu sotsiaalne kaitse	4 939	5 251	4 566
	Finantseerimistehingud			
2085	Kohustuste suurenemine (+)		722 000	722 000
208158	Laenude võtmine muudelt residentidelt		722 000	722 000
2086	Kohustuste vähenemine (-)	586 709	990 606	1 008 823
208168	Võetud laenude tagasimaks muudele residentidele	268 429	990 429	1 008 823
208169	Võetud laenude tagasimaks mitteresidentidele	318 280	177	
10111	Finantsvarade suurenemine (-)			9 278
10321	Finantsvarade vähenemine(+)			110 647
	ÜLDSE KULUD	10 289 670	11 080 963	10 566 150
	Tulude ülekaal kuludest Rahavoo muutus			-160 327
	Perioodi alguse raha jääk			480 731
	Perioodi lõpu raha jääk			320 404

Keila linna 2011 aastaesialgne tasakaalustatud eelarve koos ületuleva kassajäägiga oli summas 10,3 miljonit eurot (2010 a 9,9 miljonit eurot) Eelarve kestel tehtud täpsustuste tulemusena kujunes lõplikuks tulude-kulude tasakaalustatud eelarveks 11,08 miljonit eurot (2010a 10,2 miljonit eurot)

Reservfondi kasutamise aruanne

2011 aasta moodustati reservfond summas 70 303 eurot

Eelarve klassifi- kaatori tunnus	Selgitus	Resrvfondist kulutamiseks eraldatud	Kulutatud
10402	Keila linn eestkostetava isiku eest tasutud pärandvara ja haldamise ja pärimismenetlusega seotud kulud	956	956
08201	Harju Maakonnaraamatukogu majandamiskulude suurendamine seoses ruumide valimise tähtaja edasilükkumisega	9000	9000
081022	Keila Terviserajas SA le täiendavate vahendite eraldamine	24 000	24 000
081051	Keila Muusikakooli töötasu ja majandamiskulude suurendamine seoses õpilaste arvu kasvu ja uue koolimaja valmimise tähtaja edasilükkumisega	13 000	13 000
	KOKKU	46 956	46 956

Kokku reservfond 2011 aasta lõpuks

23 347

MAJANDUSAASTA ARUANDE ALLKIRJAD

Keila linna 31.12.2011.a. lõppenud konsolideerimisgrupi majandusaasta aruanne koosneb tegevusaruandest, konsolideerimisgrupi raamatupidamise aastaaruandest ja audiitori järeldusotsusest.

Konsolideerimisgrupi majandusaasta aruande on koostanud Keila Linnavalitsus.

Konsolideerimisgrupi majandusaasta aruande on kinnitanud Keila linna volikogu oma 29.05.2012 määrusega nr 6. Vastav määrus kuulub käesoleva majandusaasta aruande juurde.

Keila linna volikogu esimees:


Ago Kokser



29 05.2012


Linnavalitsuse liikmed:

Tanel Mõistus




29 05.2012

Enno Fels




29 05.2012

Eike Käsi




29 05.2012

Ahti Noor



29 05.2012

Elmet Puhm



29 05.2012

Aarne Okspuu

29 05.2012